



**Einwohnergemeinde  
4227 Büsserach**

[www.buesserach.ch](http://www.buesserach.ch)

# Budget 2025

---

Gemeinderat	11. November 2024
Gemeindeversammlung	9. Dezember 2024

---

## Inhaltsverzeichnis

Titel	Seite
<b>Bericht und Antrag</b>	<b>1</b>
1 Bericht Gemeinderat	2 - 5
2 Beschluss und Antrag	6
<b>Übersicht</b>	<b>7</b>
3 Übersicht Budget	8
3.1 Ergebnisse	8
3.2 Finanzierung mit Spezialfinanzierungen	9 - 10
<b>Erfolgsrechnung</b>	<b>11</b>
4 Erfolgsrechnung	12
4.1 Erfolgsausweis 3-stufig mit Spezialfinanzierungen	13 - 17
4.2 Funktionale Gliederung (Einzelkonten)	18 - 41
4.3 Sachgruppengliederung	42 - 48
4.4 Erläuterungen zur Erfolgsrechnung	49 - 52
<b>Investitionsrechnung</b>	<b>53</b>
5 Investitionsrechnung	54
5.1 Investitionsrechnung 2-stufig	55
5.2 Funktionale Gliederung (Einzelkonten)	56 - 59
5.3 Sachgruppengliederung	60 - 61
<b>Anhang</b>	<b>62</b>
6 Berechnung Werterhalt	63
7 Abschreibungen Verwaltungsvermögen	64 - 65
8 Verpflichtungskreditkontrolle	66
9 Kennzahlen	67 - 69

# **Bericht und Antrag**

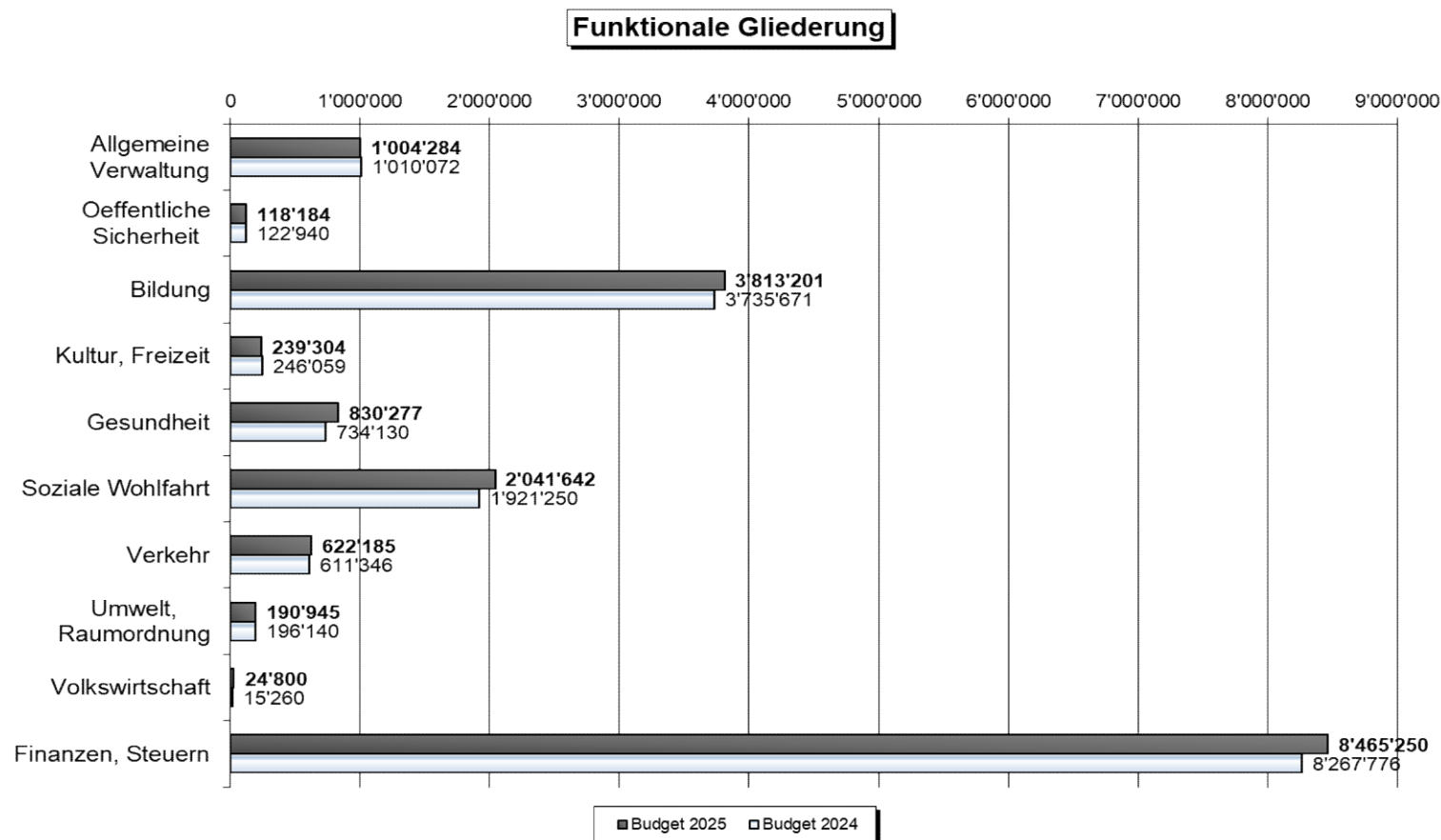
## Bericht Gemeinderat zum Budget 2025

Sehr geehrte Büsseracherinnen und Büsseracher

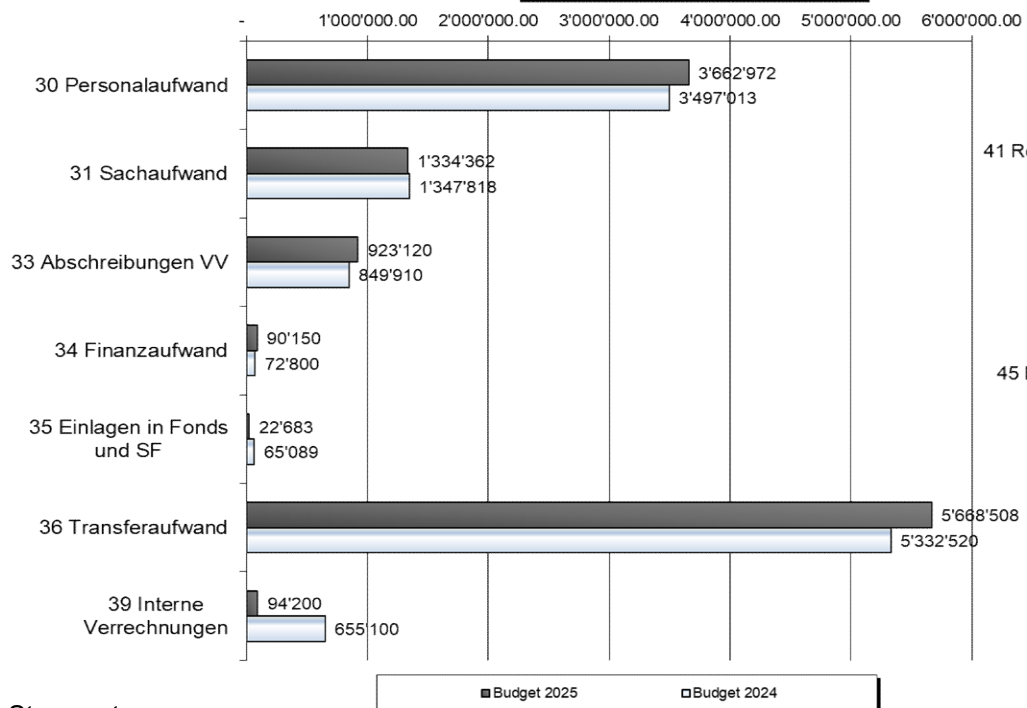
Der Gemeinderat präsentiert Ihnen das Budget 2025 mit einem Aufwandüberschuss von Fr. 369'971.--. Die Steuerprognosen für das Jahre 2025 sind zwar etwas besser als diese für das Budgetjahr 2024, jedoch fällt auch der Gesamtaufwand höher aus als in der Vorperiode. Vor allem in der Bildung, Gesundheit und sozialen Sicherheit müssen höhere Kosten prognostiziert werden als noch in der Vorperiode.

Infolge des soliden Eingekapitalbestand kann der Steuersatz trotz budgetierten Aufwandüberschuss bei 111 % belassen werden.

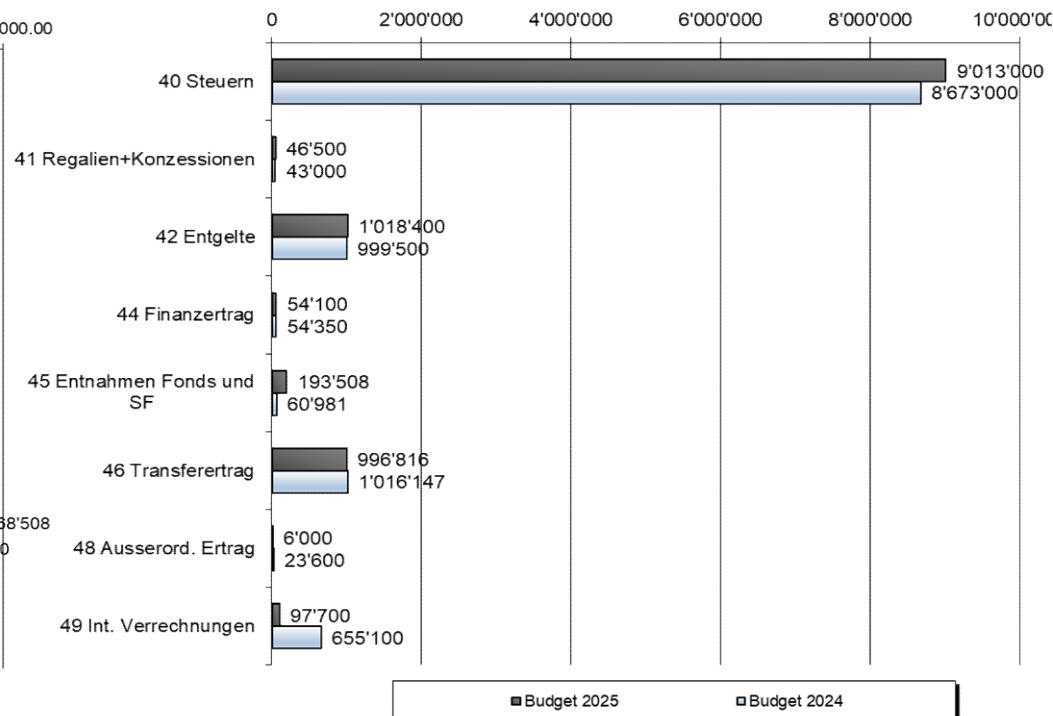
Die nachstehenden Graphiken geben Ihnen einen Vergleich zwischen den beiden Budgetjahren 2025 und 2024 wieder.



**Sachgruppengliederung Aufwand**



**Sachgruppengliederung Ertrag**



Steuerertrag

Die Berechnung des voraussichtlichen Steuerertrages 2025 war dieses Jahr wieder nicht einfach. Als Datengrundlage dienten nur gerade 31.5 % der def. Steuerveranlagungen 2023. Aufgrund vorhandenen Erfahrungswerten und Prognosen konnte bei den natürlichen Personen mit einem steuerlichen Wachstum von Fr. 345'000 gerechnet werden. Aufgrund jetzt bekannter Zahlen aus Steuerveranlagungen 2023 bei den juristischen Personen wurden die Steuereinnahmen für juristische Personen gegenüber Budget 2024 um Fr. 35'000 reduziert.

### Spezialfinanzierungen

Die Gemeinde Büsserach führt drei Spezialfinanzierungen. Bei der Wasserversorgung resultiert ein Ertragsüberschuss von Fr. 9'245.--. Aufgrund dieses eher geringem Ertrag und des vorhandenen Eigenkapitals besteht betreffend Preisanpassung Gebühren aktuell kein Handlungsbedarf. Die Grundgebühr wird weiterhin mit Fr. 60.-- je Einheit beantragt, die Verbrauchsgebühr Fr. 2.--/m<sup>3</sup>.

Die Abwasserbeseitigung weist einen Aufwandüberschuss von Fr. 72'925.-- aus. Die Verbrauchsgebühr pro m<sup>3</sup> soll auch 2025 Fr. 1.70 betragen. Die Grundgebühr kann bei Fr. 120.-- je Einheit belassen werden.

Die Abfallbeseitigung weist einen Aufwandüberschuss von Fr. 13'923.-- aus. Dieser Aufwandüberschuss kann aus dem Eigenkapital finanziert werden, weshalb auch hier die Grundgebühr von CHF 70.-- beibehalten werden kann.

### Abweichungen

Insgesamt steigt der Personalaufwand um Fr. 165'960.--. Dies begründet sich mit der Schaffung eines 3. Kindergartens und dass bei der Reinigung jemand zusätzlich angestellt werden konnte, statt die Arbeiten an ein externes Unternehmen zu vergeben. Des Weiteren wird dem Personal der ordentlichen Stufenanstiegen gewährt werden. Eine Teuerungszulage wurde in Anlehnung an den kantonalen Beschluss keine gewährt.

Der Sachaufwand sinkt um Fr. 13'456, was vor allem mit tieferen Gebäudeunterhaltskosten begründet werden kann.

Der Transferaufwand steigt vor allem aufgrund höherer Kantonsbeiträgen für Gesundheit und Soziales an. Auch bei den Spezialfinanzierungen müssen höhere Beiträge an die Zweckverbände entrichtet werden.

Der Nettobeitrag an den Finanzausgleich steigt um Fr. 30'960.--. Büsserach ist auch 2025 die einzige Gemeinde im Thierstein, welche an den Kantonalen Finanzausgleich Beiträge zu entrichten hat.

Der Fiskalertrag wird im Budget 2025 um Fr. 340'000.-- auf Fr. 9'013'000.-- ansteigen, dies vor allem darum, dass die Schätzung der Steuereinnahmen für natürliche Personen im Jahr 2025 wieder zunehmen.

### Schuldenbremse

Die Vorgabe über die maximale Nettoverschuldung (Schuldenbremse § 136 Abs. 3 Gemeindegesetz) ist mit dem vorliegenden Budget eingehalten.

### Entwicklung

Büsserach ist als Wohnort weiterhin sehr attraktiv. Im 2025 wird mindestens mit einer Stagnation der Einwohnerzahlen gerechnet. Wachstum verpflichtet auch, so werden an viele Organisationen nach Einwohnergleichwerten Beiträge geleistet. Höhere Einwohnerzahlen bedeuten dadurch höhere Beiträge an Kostenverteiler aller Arten.

Im 2025 wird Büsserach grosse Beträge in den Tiefbau investieren. Aber auch im Hochbau werden aufgrund der Energiestrategie einige Projekte zur Verbesserung der Energienutzung vorgenommen. Die grossen Projekte nächstes Jahr werden demnach auch die Photovoltaikprojekte sowie der Ausbau des Fabrikweg und Gehrenweg sein.

Zudem wird im 2025 auch der Ausbau der Breitenbachstrasse fortgesetzt, wo für die Wasser- und Schmutzwasserleitung sowie Beleuchtung und Bushaltestellen ebenfalls Beträge in der Investitionsrechnung eingesetzt wurden.

### Finanzplanung

Nach dem Gemeindegesetz hat der Gemeinderat den Finanzplan jährlich zu beschliessen. Damit wird sichergestellt, dass sich die Exekutive mindestens einmal im Jahr mit der finanziellen Entwicklung der Gemeinde auf mittlere Sicht auseinander setzt. Der Finanzplan kann der Gemeindeversammlung zur Kenntnis gebracht werden. Die Gemeindeversammlung hat diesbezüglich aber keine Beschlüsse zu fassen. Mittels eines Berechnungs-Tools kann die Finanzplanung rollend und mehrmals pro Jahr erfolgen. Die Investitionstätigkeit in den kommenden 5 Jahren wird zu einer höheren Verschuldung von Büsserach führen.

Die Finanzierung der geplanten Investitionen ist leider nicht mehr so günstig wie noch vor 2 Jahren. Für die Beschaffung von Kapital muss wieder eine Zinszahlung eingerechnet werden. Die Situation wird laufend beobachtet, damit auf grosse Veränderungen schnell reagiert werden kann.

Schliesslich wird es der Souverän sein, welcher über die geplanten Investitionen zu befinden hat.

### **Gemeinderat Büsserach**

## Beschluss und Antrag

Der Gemeinderat beantragt, das Budget 2025 wie folgt zu beschliessen:

- 1) Der Stellenplan der Gemeindeangestellten (exkl. Lehrkörper) wird unverändert auf 920 % festgelegt.
- 2) **Erfolgsrechnung**

	Gesamtaufwand	Fr.	11'862'094.96
	Gesamtertrag	Fr.	11'492'123.70
	<b>Ertragsüberschuss (+) / Aufwandüberschuss (-)</b>	<b>Fr.</b>	<b>-369'971.26</b>
- 3) **Investitionsrechnung**

	Ausgaben Verwaltungsvermögen	Fr.	4'051'000.00
	Einnahmen Verwaltungsvermögen	Fr.	1'189'000.00
	<b>Nettoinvestitionen Verwaltungsvermögen</b>	<b>Fr.</b>	<b>-2'862'000.00</b>
- 4) **Spezialfinanzierungen**

		<b>Fr.</b>	<b>9'245.00</b>
Wasserversorgung	<b>Ertragsüberschuss / Aufwandüberschuss</b>	<b>Fr.</b>	<b>-72'925.00</b>
Abwasserbeseitigung	<b>Ertragsüberschuss / Aufwandüberschuss</b>	<b>Fr.</b>	<b>-13'923.00</b>
Abfallbeseitigung	<b>Ertragsüberschuss / Aufwandüberschuss</b>	<b>Fr.</b>	<b>-13'923.00</b>
- 5) Die Teuerungszulage ist für das Gemeinde-Personal auf 0.0 % festzulegen (haupt- und/oder nebenamtliches Personal)
- 6) Der Steuerfuss ist wie folgt festzulegen:

	Natürliche Personen (ab 2020)	<b>111%</b>	der einfachen Staatssteuer
	Juristische Personen	<b>100%</b>	der einfachen Staatssteuer
- 7) Die Personalsteuer ist auf Fr. 0.-- festzulegen.
- 8) Die Feuerwehersatzabgabe ist wie folgt festzulegen: (Minimum Fr. 20.--/ Maximum Fr. 400.--) 10% der einfachen Staatssteuer
- 9) Die Hundesteuer auf Fr. 120.-- pro Tier festzulegen.
- 10) Die Kehrrechtgrundgebühr auf Fr. 70.-- je Haushaltung/Betrieb festzulegen.
- 11) Die Grundgebühr für Wasser auf Fr. 60.-- pro Einheit und Jahr und die Verbrauchsgebühr auf Fr. 2.-- pro m3 Wasserbezug festzusetzen.
- 12) Die Grundgebühr für Abwasser auf Fr. 120.-- pro Einheit und Jahr und die Verbrauchsgebühr auf Fr. 1.70 pro m3 Wasserbezug festzulegen.
- 13) Der Gemeinderat wird ermächtigt, allfällige Finanzierungsfehlbeträge gemäss vorliegendem Budget durch die Aufnahme von Fremdmitteln / Darlehen zu decken.

4227 Büsserach, 11. November 2024

**Gemeinderat Büsserach**

Gemeindepräsident  
Josef Christ

Gemeindeschreiberin  
Cathrin Schmid



# Übersicht

## Übersicht Budget - Ergebnisse

Ergebnisse	Budget 2025	Budget 2024	Jahresrechnung 2023
<b>ERFOLGSRECHNUNG</b>			
Betrieblicher Aufwand	11'771'944.96	11'747'450.00	12'357'779.30
Betrieblicher Ertrag	11'432'023.70	11'447'728.00	12'944'104.47
<b>Ergebnis aus betrieblicher Tätigkeit</b>	<b>-339'921.26</b>	<b>-299'722.00</b>	<b>586'325.17</b>
Finanzaufwand	90'150.00	72'800.00	51'452.90
Finanzertrag	54'100.00	54'350.00	123'347.87
<b>Ergebnis aus Finanzierung</b>	<b>-36'050.00</b>	<b>-18'450.00</b>	<b>71'894.97</b>
Ausserordentlicher Aufwand	0.00	0.00	573'848.90
Ausserordentlicher Ertrag	6'000.00	23'600.00	458'841.25
<b>Ausserordentliches Ergebnis</b>	<b>6'000.00</b>	<b>23'600.00</b>	<b>-115'007.65</b>
<b>Jahresergebnis Erfolgsrechnung</b>	<b>-369'971.26</b>	<b>-294'572.00</b>	<b>543'212.49</b>
<i>Ertragsüberschuss (+), Aufwandüberschuss (-)</i>			
<b>INVESTITIONSRECHNUNG</b>			
Investitionsausgaben	4'051'000.00	3'573'500.00	2'761'872.71
Investitionseinnahmen	1'189'000.00	1'030'000.00	439'698.70
Einnahmenüberschuss	0.00	0.00	0.00
<b>Nettoinvestitionen</b>	<b>-2'862'000.00</b>	<b>-2'543'500.00</b>	<b>-2'322'174.01</b>
<i>Nettoinvestitionen (-) / Einnahmenüberschuss (+)</i>			

## Übersicht Budget - Finanzierung

Finanzierung	Kontendefinition	Gemeinde Total		Allgemeiner Haushalt		Spezialfinanzierungen Total	
		Budget 2025	Rechnung 2023	Budget 2025	Rechnung 2023	Budget 2025	Rechnung 2023
+ Ertragsüberschuss	9000	0.00	543'212.49	0.00	543'212.49	0.00	0.00
- Aufwandüberschuss	9001	-369'971.26	0.00	-369'971.26	0.00	0.00	0.00
+ Betriebsgewinne (Einlagen in Spezialf. EK)	3510, ohne 3510.10	9'245.00	25'932.74	0.00	0.00	9'245.00	25'932.74
- Betriebsverluste (Entnahmen aus Spezialf. EK)	4510, ohne 4510.10	-86'847.70	-10'133.90	0.00	0.00	-86'847.70	-10'133.90
+ Aufwand für Abschreibungen und Wertberichtigungen	33x, 364, 365, 366, 383, 387	923'120.00	1'345'685.35	803'760.00	1'317'106.40	119'360.00	28'578.95
+ Einlagen in Fonds und Spezialfinanzierungen	350, 3511, 3510.10	13'438.00	75'909.05	0.00	0.00	13'438.00	75'909.05
- Entnahmen aus Fonds und Spezialfinanzierungen	450, 4511, 4510.10	-106'660.00	-28'578.95	0.00	0.00	-106'660.00	-28'578.95
+ Einlagen in das Eigenkapital	389	0.00	0.00	0.00	0.00	0.00	0.00
- Entnahmen aus dem Eigenkapital	489	-6'000.00	-458'841.25	-6'000.00	-458'841.25	0.00	0.00
<b>Selbstfinanzierung</b>		<b>376'324.04</b>	<b>1'493'185.53</b>	<b>427'788.74</b>	<b>1'401'477.64</b>	<b>-51'464.70</b>	<b>91'707.89</b>
- Nettoinvestitionen Verwaltungsvermögen		-2'862'000.00	-2'322'174.01	-1'631'000.00	-2'005'850.51	-1'231'000.00	-316'323.50
<b>Finanzierungsüberschuss (+), -fehlbetrag (-)</b>		<b>-2'485'675.96</b>	<b>-828'988.48</b>	<b>-1'203'211.26</b>	<b>-604'372.87</b>	<b>-1'282'464.70</b>	<b>-224'615.61</b>
<b>Selbstfinanzierungsgrad (in %)</b>		<b>13.15</b>	<b>64.30</b>	<b>26.23</b>	<b>69.87</b>	<b>-4.18</b>	<b>28.99</b>

**Selbstfinanzierung:**

Summe der selbst erwirtschafteten Mittel. Die Selbstfinanzierung ist vergleichbar mit der Kenngrösse des Cashflows. Im Vergleich zum Cashflow erfolgt die Berechnung der Selbstfinanzierung nach einer vereinfachten Methode.

**Selbstfinanzierungsgrad:**

Anteil der Nettoinvestitionen, welche aus eigenen Mitteln finanziert werden können. Mittelfristig sollte der Selbstfinanzierungsgrad im Durchschnitt gegen 100 % sein. Bei einem Wert von über 100 % können die Investitionen vollständig eigenfinanziert werden. Ein Selbstfinanzierungsgrad unter 100 % führt zu einer Neuverschuldung.

über 100 % sehr gut  
80 - 100 % gut  
50 - 80 % genügend  
0 - 50 % ungenügend  
<0 % sehr schlecht

## Übersicht Budget - Finanzierung Spezialfinanzierungen

Finanzierung - Spezialfinanzierungen	Wasserversorgung		Abwasserbeseitigung		Abfallbeseitigung	
	Budget 2025	Jahresrechnung 2023	Budget 2025	Jahresrechnung 2023	Budget 2025	Jahresrechnung 2023
+ Betriebsgewinne (Einlagen in Spezialf. EK)	9'245.00	0.00	0.00	25'503.30	0.00	429.44
- Betriebsverluste (Entnahmen aus Spezialf. EK)	0.00	-10'133.90	-72'925.13	0.00	-13'922.57	0.00
+ Aufwand für Abschreibungen und Wertberichtigungen	70'410.00	10'512.35	46'750.00	18'066.60	2'200.00	0.00
+ Einlagen in Fonds und Spezialfinanzierungen	0.00	33'787.65	13'438.00	42'121.40	0.00	0.00
- Entnahmen aus Fonds und Spezialfinanzierungen	-59'910.00	-10'512.35	-46'750.00	-18'066.60	0.00	0.00
+ Einlagen in das Eigenkapital	0.00	0.00	0.00	0.00	0.00	0.00
- Entnahmen aus dem Eigenkapital	0.00	0.00	0.00	0.00	0.00	0.00
<b>Selbstfinanzierung</b>	<b>19'745.00</b>	<b>23'653.75</b>	<b>-59'487.13</b>	<b>67'624.70</b>	<b>-11'722.57</b>	<b>429.44</b>
- Nettoinvestitionen Verwaltungsvermögen	-741'000.00	-324'540.85	-490'000.00	8'217.35	0.00	0.00
<b>Finanzierungsüberschuss (+), -fehlbetrag (-)</b>	<b>-721'255.00</b>	<b>-300'887.10</b>	<b>-549'487.13</b>	<b>75'842.05</b>	<b>-11'722.57</b>	<b>429.44</b>
<b>Selbstfinanzierungsgrad (in %)</b>	<b>2.66</b>	<b>7.29</b>	<b>-12.14</b>	<b>-822.95</b>	<b>0.00</b>	<b>0.00</b>

# Erfolgsrechnung

**Erfolgsrechnung**

1.1.2025 - 31.12.2025

Nummer	Erfolgsrechnung Zusammenzug	Budget 2025		Budget 2024		Jahresrechnung 2023	
		Aufwand	Ertrag	Aufwand	Ertrag	Aufwand	Ertrag
	<b>FUNKTIONALE GLIEDERUNG</b>	<b>11'862'094.96</b>	<b>11'862'094.96</b>	<b>11'820'250.00</b>	<b>11'820'250.00</b>	<b>13'460'751.49</b>	<b>13'460'751.49</b>
<b>00</b>	<b>Allgemeine Verwaltung</b>	<b>1'122'008.76</b>	<b>117'725.00</b>	<b>1'699'972.00</b>	<b>689'900.00</b>	<b>1'836'717.53</b>	<b>718'117.85</b>
	Nettoergebnis		1'004'283.76		1'010'072.00		1'118'599.68
<b>1</b>	<b>Öffentliche Ordnung und Sicherheit, Verteidigung</b>	<b>209'283.67</b>	<b>91'100.00</b>	<b>220'540.00</b>	<b>97'600.00</b>	<b>262'266.54</b>	<b>104'457.45</b>
	Nettoergebnis		118'183.67		122'940.00		157'809.09
<b>2</b>	<b>Bildung</b>	<b>4'775'291.73</b>	<b>962'091.00</b>	<b>4'671'752.00</b>	<b>936'081.00</b>	<b>5'074'309.20</b>	<b>991'036.80</b>
	Nettoergebnis		3'813'200.73		3'735'671.00		4'083'272.40
<b>3</b>	<b>Kultur, Sport und Freizeit, Kirche</b>	<b>244'303.58</b>	<b>5'000.00</b>	<b>250'059.00</b>	<b>4'000.00</b>	<b>259'401.95</b>	<b>7'944.40</b>
	Nettoergebnis		239'303.58		246'059.00		251'457.55
<b>4</b>	<b>Gesundheit</b>	<b>830'277.30</b>		<b>734'130.00</b>		<b>801'819.08</b>	
	Nettoergebnis		830'277.30		734'130.00		801'819.08
<b>5</b>	<b>Soziale Sicherheit</b>	<b>2'078'642.36</b>	<b>37'000.00</b>	<b>1'921'250.00</b>		<b>2'112'812.36</b>	<b>35'674.30</b>
	Nettoergebnis		2'041'642.36		1'921'250.00		2'077'138.06
<b>6</b>	<b>Verkehr</b>	<b>627'684.82</b>	<b>5'500.00</b>	<b>616'846.00</b>	<b>5'500.00</b>	<b>837'852.87</b>	<b>37'784.20</b>
	Nettoergebnis		622'184.82		611'346.00		800'068.67
<b>7</b>	<b>Umweltschutz und Raumordnung</b>	<b>1'295'352.74</b>	<b>1'104'407.70</b>	<b>1'159'571.00</b>	<b>963'431.00</b>	<b>1'144'218.89</b>	<b>940'989.64</b>
	Nettoergebnis		190'945.04		196'140.00		203'229.25
<b>8</b>	<b>Volkswirtschaft</b>	<b>21'700.00</b>	<b>46'500.00</b>	<b>27'740.00</b>	<b>43'000.00</b>	<b>27'474.05</b>	<b>41'820.00</b>
	Nettoergebnis	24'800.00		15'260.00		14'345.95	
<b>9</b>	<b>Finanzen und Steuern</b>	<b>657'550.00</b>	<b>9'492'771.26</b>	<b>518'390.00</b>	<b>9'080'738.00</b>	<b>1'103'879.02</b>	<b>10'582'926.85</b>
	Nettoergebnis	8'835'221.26		8'562'348.00		9'479'047.83	

## Erfolgsrechnung - Gemeinde Total

		Budget 2025	Budget 2024	Jahresrechnung 2023
30	Personalaufwand	3'662'972.24	3'497'013.00	3'493'266.99
31	Sach- und übriger Betriebsaufwand	1'334'362.00	1'347'818.00	1'783'465.19
33	Abschreibungen Verwaltungsvermögen	923'120.00	849'910.00	771'836.45
35	Einlagen in Fonds und Spezialfinanzierungen	22'683.00	65'089.00	101'841.79
36	Transferaufwand	5'734'607.72	5'332'520.00	5'541'511.90
37	Durchlaufende Beiträge	0.00	0.00	0.00
39	Interne Verrechnungen	94'200.00	655'100.00	665'856.98
	<b>Total Betrieblicher Aufwand</b>	<b>11'771'944.96</b>	<b>11'747'450.00</b>	<b>12'357'779.30</b>
40	Fiskalertrag	9'013'000.00	8'673'000.00	9'999'772.43
41	Regalien und Konzessionen	46'500.00	43'000.00	41'820.00
42	Entgelte	1'018'400.00	999'500.00	1'088'161.71
43	Verschiedene Erträge	0.00	0.00	0.00
45	Entnahmen aus Fonds und Spezialfinanzierungen	193'507.70	60'981.00	38'712.85
46	Transferertrag	1'062'916.00	1'016'147.00	1'109'780.50
47	Durchlaufende Beiträge	0.00	0.00	0.00
49	Interne Verrechnungen	97'700.00	655'100.00	665'856.98
	<b>Total Betrieblicher Ertrag</b>	<b>11'432'023.70</b>	<b>11'447'728.00</b>	<b>12'944'104.47</b>
	<b>Ergebnis aus betrieblicher Tätigkeit</b>	<b>-339'921.26</b>	<b>-299'722.00</b>	<b>586'325.17</b>
34	Finanzaufwand	90'150.00	72'800.00	51'452.90
44	Finanzertrag	54'100.00	54'350.00	123'347.87
	<b>Ergebnis aus Finanzierung</b>	<b>-36'050.00</b>	<b>-18'450.00</b>	<b>71'894.97</b>
	<b>Operatives Ergebnis</b>	<b>-375'971.26</b>	<b>-318'172.00</b>	<b>658'220.14</b>
38	Ausserordentlicher Aufwand	0.00	0.00	573'848.90
48	Ausserordentlicher Ertrag	6'000.00	23'600.00	458'841.25
	<b>Ausserordentliches Ergebnis</b>	<b>6'000.00</b>	<b>23'600.00</b>	<b>-115'007.65</b>
	<b>Jahresergebnis Erfolgsrechnung</b>	<b>-369'971.26</b>	<b>-294'572.00</b>	<b>543'212.49</b>
	<i>Ertragsüberschuss (+), Aufwandüberschuss (-)</i>			

## Erfolgsrechnung - Wasserversorgung

		Budget 2025	Budget 2024	Jahresrechnung 2023
30	Personalaufwand	85'417.00	67'719.00	61'482.90
31	Sach- und übriger Betriebsaufwand	140'900.00	141'700.00	192'006.45
33	Abschreibungen Verwaltungsvermögen	70'410.00	22'360.00	10'512.35
35	Einlagen in Fonds und Spezialfinanzierungen	0.00	21'940.00	33'787.65
36	Transferaufwand	190'738.00	190'000.00	144'290.85
37	Durchlaufende Beiträge	0.00	0.00	0.00
39	Interne Verrechnungen	3'000.00	11'610.00	9'434.40
	<b>Total Betrieblicher Aufwand</b>	<b>490'465.00</b>	<b>455'329.00</b>	<b>451'514.60</b>
40	Fiskalertrag	0.00	0.00	0.00
41	Regalien und Konzessionen	0.00	0.00	0.00
42	Entgelte	375'000.00	381'500.00	368'557.45
43	Verschiedene Erträge	0.00	0.00	0.00
45	Entnahmen aus Fonds und Spezialfinanzierungen	59'910.00	22'360.00	10'512.35
46	Transferertrag	0.00	0.00	0.00
47	Durchlaufende Beiträge	0.00	0.00	0.00
49	Interne Verrechnungen	64'800.00	56'800.00	62'310.90
	<b>Total Betrieblicher Ertrag</b>	<b>499'710.00</b>	<b>460'660.00</b>	<b>441'380.70</b>
	<b>Ergebnis aus betrieblicher Tätigkeit</b>	<b>9'245.00</b>	<b>5'331.00</b>	<b>-10'133.90</b>
34	Finanzaufwand	0.00	0.00	0.00
44	Finanzertrag	0.00	0.00	0.00
	<b>Ergebnis aus Finanzierung</b>	<b>0.00</b>	<b>0.00</b>	<b>0.00</b>
	<b>Operatives Ergebnis</b>	<b>9'245.00</b>	<b>5'331.00</b>	<b>-10'133.90</b>
38	Ausserordentlicher Aufwand	0.00	0.00	0.00
48	Ausserordentlicher Ertrag	0.00	0.00	0.00
	<b>Ausserordentliches Ergebnis</b>	<b>0.00</b>	<b>0.00</b>	<b>0.00</b>
	<b>Jahresergebnis Erfolgsrechnung</b>	<b>9'245.00</b>	<b>5'331.00</b>	<b>-10'133.90</b>
	<i>Ertragsüberschuss (+), Aufwandüberschuss (-)</i>			



## Erfolgsrechnung - Abwasserbeseitigung

		Budget 2025	Budget 2024	Jahresrechnung 2023
30	Personalaufwand	39'987.14	31'887.00	30'178.55
31	Sach- und übriger Betriebsaufwand	81'900.00	74'900.00	56'133.00
33	Abschreibungen Verwaltungsvermögen	46'750.00	22'370.00	18'066.60
35	Einlagen in Fonds und Spezialfinanzierungen	13'438.00	37'818.00	42'121.40
36	Transferaufwand	323'000.00	238'245.00	221'304.25
37	Durchlaufende Beiträge	0.00	0.00	0.00
39	Interne Verrechnungen	3'000.00	7'200.00	6'191.10
	<b>Total Betrieblicher Aufwand</b>	<b>508'075.14</b>	<b>412'420.00</b>	<b>373'994.90</b>
40	Fiskalertrag	0.00	0.00	0.00
41	Regalien und Konzessionen	0.00	0.00	0.00
42	Entgelte	365'000.00	365'000.00	359'541.25
43	Verschiedene Erträge	0.00	0.00	0.00
45	Entnahmen aus Fonds und Spezialfinanzierungen	46'750.00	22'370.00	18'066.60
46	Transferertrag	0.00	0.00	0.00
47	Durchlaufende Beiträge	0.00	0.00	0.00
49	Interne Verrechnungen	23'400.00	21'400.00	21'890.35
	<b>Total Betrieblicher Ertrag</b>	<b>435'150.00</b>	<b>408'770.00</b>	<b>399'498.20</b>
	<b>Ergebnis aus betrieblicher Tätigkeit</b>	<b>-72'925.14</b>	<b>-3'650.00</b>	<b>25'503.30</b>
34	Finanzaufwand	0.00	0.00	0.00
44	Finanzertrag	0.00	0.00	0.00
	<b>Ergebnis aus Finanzierung</b>	<b>0.00</b>	<b>0.00</b>	<b>0.00</b>
	<b>Operatives Ergebnis</b>	<b>-72'925.14</b>	<b>-3'650.00</b>	<b>25'503.30</b>
38	Ausserordentlicher Aufwand	0.00	0.00	0.00
48	Ausserordentlicher Ertrag	0.00	0.00	0.00
	<b>Ausserordentliches Ergebnis</b>	<b>0.00</b>	<b>0.00</b>	<b>0.00</b>
	<b>Jahresergebnis Erfolgsrechnung</b>	<b>-72'925.14</b>	<b>-3'650.00</b>	<b>25'503.30</b>
	<i>Ertragsüberschuss (+), Aufwandüberschuss (-)</i>			

## Erfolgsrechnung - Abfallbeseitigung

		Budget 2025	Budget 2024	Jahresrechnung 2023
30	Personalaufwand	18'422.57	15'171.00	14'366.90
31	Sach- und übriger Betriebsaufwand	71'500.00	66'500.00	62'707.45
33	Abschreibungen Verwaltungsvermögen	2'200.00	2'200.00	0.00
35	Einlagen in Fonds und Spezialfinanzierungen	0.00	0.00	0.00
36	Transferaufwand	0.00	0.00	0.00
37	Durchlaufende Beiträge	0.00	0.00	0.00
39	Interne Verrechnungen	3'000.00	4'980.00	4'530.65
	<b>Total Betrieblicher Aufwand</b>	<b>95'122.57</b>	<b>88'851.00</b>	<b>81'605.00</b>
40	Fiskalertrag	0.00	0.00	0.00
41	Regalien und Konzessionen	0.00	0.00	0.00
42	Entgelte	80'700.00	81'000.00	81'511.31
43	Verschiedene Erträge	0.00	0.00	0.00
45	Entnahmen aus Fonds und Spezialfinanzierungen	0.00	0.00	0.00
46	Transferertrag	0.00	0.00	0.00
47	Durchlaufende Beiträge	0.00	0.00	0.00
49	Interne Verrechnungen	500.00	250.00	523.13
	<b>Total Betrieblicher Ertrag</b>	<b>81'200.00</b>	<b>81'250.00</b>	<b>82'034.44</b>
	<b>Ergebnis aus betrieblicher Tätigkeit</b>	<b>-13'922.57</b>	<b>-7'601.00</b>	<b>429.44</b>
34	Finanzaufwand	0.00	0.00	0.00
44	Finanzertrag	0.00	0.00	0.00
	<b>Ergebnis aus Finanzierung</b>	<b>0.00</b>	<b>0.00</b>	<b>0.00</b>
	<b>Operatives Ergebnis</b>	<b>-13'922.57</b>	<b>-7'601.00</b>	<b>429.44</b>
38	Ausserordentlicher Aufwand	0.00	0.00	0.00
48	Ausserordentlicher Ertrag	0.00	0.00	0.00
	<b>Ausserordentliches Ergebnis</b>	<b>0.00</b>	<b>0.00</b>	<b>0.00</b>
	<b>Jahresergebnis Erfolgsrechnung</b>	<b>-13'922.57</b>	<b>-7'601.00</b>	<b>429.44</b>
	<i>Ertragsüberschuss (+), Aufwandüberschuss (-)</i>			

## Erfolgsrechnung - Allgemeiner Haushalt

		Budget 2025	Budget 2024	Jahresrechnung 2023
30	Personalaufwand	3'519'145.53	3'382'236.00	3'387'238.64
31	Sach- und übriger Betriebsaufwand	1'040'062.00	1'064'718.00	1'472'618.29
33	Abschreibungen Verwaltungsvermögen	803'760.00	802'980.00	743'257.50
35	Einlagen in Fonds und Spezialfinanzierungen	0.00	0.00	0.00
36	Transferaufwand	5'220'869.72	4'904'275.00	5'175'916.80
37	Durchlaufende Beiträge	0.00	0.00	0.00
39	Interne Verrechnungen	85'200.00	631'310.00	645'700.83
	<b>Total Betrieblicher Aufwand</b>	<b>10'669'037.25</b>	<b>10'785'519.00</b>	<b>11'424'732.06</b>
40	Fiskalertrag	9'013'000.00	8'673'000.00	9'999'772.43
41	Regalien und Konzessionen	46'500.00	43'000.00	41'820.00
42	Entgelte	197'700.00	172'000.00	278'551.70
43	Verschiedene Erträge	0.00	0.00	0.00
45	Entnahmen aus Fonds und Spezialfinanzierungen	0.00	5'000.00	0.00
46	Transferertrag	1'062'916.00	1'016'147.00	1'109'780.50
47	Durchlaufende Beiträge	0.00	0.00	0.00
49	Interne Verrechnungen	9'000.00	576'650.00	581'132.60
	<b>Total Betrieblicher Ertrag</b>	<b>10'329'116.00</b>	<b>10'485'797.00</b>	<b>12'011'057.23</b>
	<b>Ergebnis aus betrieblicher Tätigkeit</b>	<b>-339'921.25</b>	<b>-299'722.00</b>	<b>586'325.17</b>
34	Finanzaufwand	90'150.00	72'800.00	51'452.90
44	Finanzertrag	54'100.00	54'350.00	123'347.87
	<b>Ergebnis aus Finanzierung</b>	<b>-36'050.00</b>	<b>-18'450.00</b>	<b>71'894.97</b>
	<b>Operatives Ergebnis</b>	<b>-375'971.25</b>	<b>-318'172.00</b>	<b>658'220.14</b>
38	Ausserordentlicher Aufwand	0.00	0.00	573'848.90
48	Ausserordentlicher Ertrag	6'000.00	23'600.00	458'841.25
	<b>Ausserordentliches Ergebnis</b>	<b>6'000.00</b>	<b>23'600.00</b>	<b>-115'007.65</b>
	<b>Jahresergebnis Erfolgsrechnung</b>	<b>-369'971.25</b>	<b>-294'572.00</b>	<b>543'212.49</b>
	<i>Ertragsüberschuss (+), Aufwandüberschuss (-)</i>			

## Erfolgsrechnung

Einzelkonten nach Funktionen		Budget 2025		Budget 2024		Jahresrechnung 2023	
		Aufwand	Ertrag	Aufwand	Ertrag	Aufwand	Ertrag
<b>FUNKTIONALE GLIEDERUNG</b>		<b>11'862'094.96</b>	<b>11'862'094.96</b>	<b>11'820'250.00</b>	<b>11'820'250.00</b>	<b>13'460'751.49</b>	<b>13'460'751.49</b>
<b>00</b>	<b>Allgemeine Verwaltung</b>	<b>1'122'008.76</b>	<b>117'725.00</b>	<b>1'699'972.00</b>	<b>689'900.00</b>	<b>1'836'717.53</b>	<b>718'117.85</b>
	Nettoergebnis		1'004'283.76		1'010'072.00		1'118'599.68
<b>01</b>	<b>Legislative und Exekutive</b>	<b>139'950.93</b>		<b>121'320.00</b>		<b>142'923.55</b>	
	Nettoergebnis		139'950.93		121'320.00		142'923.55
<b>011</b>	<b>Legislative</b>	<b>16'266.67</b>		<b>13'850.00</b>		<b>13'970.75</b>	
	Nettoergebnis		16'266.67		13'850.00		13'970.75
<b>0110</b>	<b>Legislative</b>	<b>16'266.67</b>		<b>13'850.00</b>		<b>13'970.75</b>	
3000.00	Löhne, Tag- und Sitzungsgelder Behörden und Komm.	7'600.00		4'000.00		6'937.35	
3050.00	AG-Beiträge AHV, IV, EO, ALV, FAK,	579.88					
3053.00	AG-Beiträge an Unfallversicherungen	86.79					
3102.00	Drucksachen, Publikationen	8'000.00		6'500.00		6'906.40	
3111.00	Mobilien, Maschinen			3'000.00		127.00	
3990.99	Interne Verrechnung Sozialleistungen			350.00			
<b>012</b>	<b>Exekutive</b>	<b>123'684.26</b>		<b>107'470.00</b>		<b>128'952.80</b>	
	Nettoergebnis		123'684.26		107'470.00		128'952.80
<b>0120</b>	<b>Exekutive</b>	<b>123'684.26</b>		<b>107'470.00</b>		<b>128'952.80</b>	
3000.00	Löhne, Tag- und Sitzungsgelder Behörden und Komm.	20'000.00		20'000.00		20'000.00	
3000.01	Löhne, Tag- und Sitzungsgelder	26'500.00		26'500.00		26'500.00	
3000.02	Löhne, Tag- und Sitzungsgelder	18'000.00		13'000.00		16'200.00	
3000.03	Löhne, Tag- und Sitzungsgelder	4'500.00		3'500.00		5'275.00	
3000.04	Löhne, Tag- und Sitzungsgelder	17'000.00		16'000.00		17'261.75	
3000.05	Kurswesen			300.00			
3050.00	AG-Beiträge AHV, IV, EO, ALV, FAK,	5'814.06					
3053.00	AG-Beiträge an Unfallversicherungen	870.20					
3130.00	Dienstleistungen Dritter	3'000.00		3'000.00		3'113.30	
3130.01	Dienstleistungen Dritter	24'500.00		15'000.00		33'574.20	
3170.00	Spesenentschädigungen	3'500.00		3'500.00		3'254.95	
3990.99	Interne Verrechnung Sozialleistungen			6'670.00		3'773.60	
<b>02</b>	<b>Allgemeine Dienste</b>	<b>982'057.83</b>	<b>117'725.00</b>	<b>1'578'652.00</b>	<b>689'900.00</b>	<b>1'693'793.98</b>	<b>718'117.85</b>
	Nettoergebnis		864'332.83		888'752.00		975'676.13

## Erfolgsrechnung

Einzelkonten nach Funktionen		Budget 2025		Budget 2024		Jahresrechnung 2023	
		Aufwand	Ertrag	Aufwand	Ertrag	Aufwand	Ertrag
<b>022</b>	<b>Allgemeine Dienste, übrige</b>	<b>875'917.83</b>	<b>107'025.00</b>	<b>1'455'044.00</b>	<b>685'900.00</b>	<b>1'536'189.25</b>	<b>714'117.85</b>
	Nettoergebnis		768'892.83		769'144.00		822'071.40
<b>0220</b>	<b>Allgemeine Dienste, übrige</b>	<b>743'832.84</b>	<b>57'025.00</b>	<b>746'954.00</b>	<b>68'250.00</b>	<b>817'059.10</b>	<b>60'455.95</b>
3010.00	Löhne des Verwaltungs- und Betriebspersonals	332'909.78		364'984.00		351'521.30	
3010.01	Löhne des Verwaltungs- und Betriebspersonals	14'570.00		10'650.00		15'193.70	
3050.00	AG-Beiträge AHV, IV, EO, ALV, FAK,	26'512.71					
3052.00	AG-Beiträge an Pensionskassen	22'134.00					
3053.00	AG-Beiträge an Unfallversicherungen	14'566.35					
3090.00	Aus- und Weiterbildung des Personals	18'000.00		18'000.00		17'128.50	
3100.00	Büromaterial	11'500.00		14'000.00		11'354.30	
3102.00	Drucksachen, Publikationen	1'800.00		2'000.00		1'893.40	
3102.01	Drucksachen, Publikationen	2'000.00		2'500.00		1'054.35	
3102.02	Drucksachen, Publikationen	2'700.00		3'500.00		2'710.79	
3103.00	Fachliteratur, Zeitschriften	1'200.00		2'000.00		1'671.65	
3111.00	Mobilien, Maschinen	2'000.00		2'500.00		14'212.25	
3130.00	Dienstleistungen Dritter	7'600.00		8'000.00		7'582.35	
3130.02	Dienstleistungen Dritter	7'000.00		7'000.00		6'545.55	
3130.03	Dienstleistungen Dritter	10'000.00		10'800.00		9'762.80	
3130.04	Dienstleistungen Dritter	5'000.00		5'000.00		6'048.15	
3130.05	Dienstleistungen Dritter			3'500.00			
3130.06	Dienstleistungen Dritter	6'500.00		6'500.00		4'998.40	
3133.00	Wartungskosten EDV-Anlage	72'800.00		56'400.00		53'010.75	
3134.00	Versicherungen	5'500.00		5'500.00		6'468.70	
3151.00	Unterhalt Mobiliar und Maschinen	1'500.00		2'500.00		1'092.70	
3162.00	Leasing Kopierer	2'700.00		3'000.00		2'446.40	
3170.00	Spesenentschädigungen	4'000.00		4'000.00		2'847.70	
3300.00	Planmässige Abschreibungen VV					2'870.00	
3320.00	Planmässige Abschreibungen immaterielle Anlagen VV	29'840.00		29'880.00		6'314.80	
3611.00	Entschädigung an Kantone	127'000.00		110'000.00		99'337.55	
3611.41	Bezugsprovision KSTA	5'000.00		5'000.00		10'748.85	
3611.42	Bezugsprovision SSL	4'000.00		4'000.00		4'207.26	
3636.00	Beiträge an private Organisationen ohne Erwerbszweck	5'500.00		5'500.00		5'585.80	
3830.00	Zusätzl. Abschreibungen VV					112'327.00	
3990.99	Interne Verrechnung Sozialleistungen			60'240.00		58'124.10	
4210.00	Gebühren für Amtshandlungen		100.00				140.00
4210.01	Frepo-Gebühren				6'000.00		1'035.00
4210.02	Identitätskarten		10'500.00		10'500.00		8'800.00
4250.00	Verkäufe		500.00		500.00		477.40
4611.00	Verwaltungskostenbeitrag AHV-		12'000.00		12'000.00		10'839.20

## Erfolgsrechnung

Einzelkonten nach Funktionen		Budget 2025		Budget 2024		Jahresrechnung 2023	
		Aufwand	Ertrag	Aufwand	Ertrag	Aufwand	Ertrag
4611.01	Kantonsbeitrag Staatsst. Reg.führer		3'500.00		3'500.00		3'501.80
4611.02	Kantonsbeitrag start.integration		2'700.00		2'700.00		2'513.00
4612.00	Entschädigungen von Gemeinden und Zweckverbänden		14'000.00		14'000.00		14'049.55
4612.01	Steuerinkasso Kirchengemeinden		1'725.00		3'550.00		7'100.00
4612.02	Beitrag Bürgergemeinde		3'000.00		3'000.00		3'000.00
4630.00	Beiträge vom Bund				3'500.00		
4930.00	Interne Verrechnung von Betriebs- und Verwaltungsk.		3'000.00		3'000.00		3'000.00
4930.01	Verrechnung Abfallbeseitigung		3'000.00		3'000.00		3'000.00
4930.02	Verrechnete Verwaltungskosten		3'000.00		3'000.00		3'000.00
<b>0222</b>	<b>Bauverwaltung</b>	<b>132'084.99</b>	<b>50'000.00</b>	<b>140'090.00</b>	<b>50'000.00</b>	<b>146'997.55</b>	<b>81'529.30</b>
3000.00	Löhne, Tag- und Sitzungsgelder Behörden und Komm.	1'100.00		1'100.00		1'160.00	
3000.01	Löhne, Tag- und Sitzungsgelder	3'500.00		3'500.00		2'100.00	
3010.00	Löhne des Verwaltungs- und Betriebspersonals	82'851.64		82'470.00		82'604.20	
3010.01	Löhne des Verwaltungs- und Betriebspersonals	250.00		250.00		289.20	
3050.00	AG-Beiträge AHV, IV, EO, ALV, FAK,	6'321.58					
3052.00	AG-Beiträge an Pensionskassen	7'917.12					
3053.00	AG-Beiträge an Unfallversicherungen	4'144.65					
3102.00	Drucksachen, Publikationen	4'000.00		4'000.00		3'608.80	
3111.00	Mobilien, Maschinen	500.00		500.00			
3130.00	Dienstleistungen Dritter	500.00		500.00		500.00	
3130.01	Dienstleistungen Dritter	12'000.00		18'000.00		9'535.70	
3131.00	Planungen und Projektierungen Dritter					13'776.10	
3132.00	Honorare Berater			1'000.00			
3158.00	Unterhalt immaterielle Anlagen	9'000.00		12'500.00		9'756.60	
3990.99	Interne Verrechnung Sozialleistungen			16'270.00		23'666.95	
4210.00	Gebühren für Amtshandlungen		50'000.00		50'000.00		81'529.30
<b>0228</b>	<b>Allgemeine Personalkosten</b>			<b>568'000.00</b>	<b>567'650.00</b>	<b>572'132.60</b>	<b>572'132.60</b>
3050.00	AG-Beiträge AHV, IV, EO, ALV, FAK,			213'200.00		208'677.50	
3052.00	AG-Beiträge an Pensionskassen			238'770.00		242'212.80	
3052.05	AG-Beitrag an vers.techn. Fehlbetrag			47'820.00		48'590.70	
3053.00	AG-Beiträge an Unfallversicherungen			68'210.00		72'651.60	
4990.99	Interne Verrechnung Sozialleistungen				567'650.00		572'132.60
<b>029</b>	<b>Verwaltungsliegenschaften, übrige</b>	<b>106'140.00</b>	<b>10'700.00</b>	<b>123'608.00</b>	<b>4'000.00</b>	<b>157'604.73</b>	<b>4'000.00</b>
	Nettoergebnis		95'440.00		119'608.00		153'604.73
<b>0291</b>	<b>Gemeindehaus</b>	<b>49'006.87</b>		<b>65'074.00</b>		<b>101'810.15</b>	
3010.00	Löhne des Verwaltungs- und Betriebspersonals	15'671.99		9'014.00		8'870.35	

## Erfolgsrechnung

Einzelkonten nach Funktionen		Budget 2025		Budget 2024		Jahresrechnung 2023	
		Aufwand	Ertrag	Aufwand	Ertrag	Aufwand	Ertrag
3050.00	AG-Beiträge AHV, IV, EO, ALV, FAK,	1'195.77					
3052.00	AG-Beiträge an Pensionskassen	795.12					
3053.00	AG-Beiträge an Unfallversicherungen	783.99					
3101.00	Betriebs-, Verbrauchsmaterial	400.00		350.00		482.60	
3111.00	Möbilien, Maschinen	1'000.00		6'000.00		14'027.50	
3120.00	Wasser, Heizung, Strom	11'200.00		13'000.00		11'139.00	
3134.00	Versicherungen	2'200.00		2'100.00		2'151.85	
3144.00	Unterhalt Hochbauten, Gebäude	10'000.00		27'000.00		60'794.05	
3300.00	Planmässige Abschreibungen VV	5'760.00		6'020.00		3'339.85	
3990.99	Interne Verrechnung Sozialleistungen			1'590.00		1'004.95	
<b>0292</b>	<b>MZA</b>	<b>57'133.13</b>	<b>10'700.00</b>	<b>58'534.00</b>	<b>4'000.00</b>	<b>55'794.58</b>	<b>4'000.00</b>
3010.00	Löhne des Verwaltungs- und Betriebspersonals	9'071.99		9'014.00		8'826.90	
3050.00	AG-Beiträge AHV, IV, EO, ALV, FAK,	692.19					
3052.00	AG-Beiträge an Pensionskassen	795.12					
3053.00	AG-Beiträge an Unfallversicherungen	453.83					
3101.00	Betriebs-, Verbrauchsmaterial	500.00		500.00		69.00	
3111.00	Möbilien, Maschinen	2'000.00		13'000.00		60.80	
3120.00	Wasser, Heizung, Strom	22'000.00		23'000.00		21'132.50	
3130.00	Dienstleistungen Dritter	500.00		800.00		434.50	
3134.00	Versicherungen	4'700.00		4'600.00		4'682.05	
3144.00	Unterhalt Hochbauten, Gebäude	9'000.00		3'000.00		19'583.88	
3300.00	Planmässige Abschreibungen VV	7'420.00		3'030.00			
3990.99	Interne Verrechnung Sozialleistungen			1'590.00		1'004.95	
4470.00	Pacht- und Mietzinse Liegenschaften VV		10'700.00		4'000.00		4'000.00
<b>1</b>	<b>Öffentliche Ordnung und Sicherheit, Verteidigung</b>	<b>209'283.67</b>	<b>91'100.00</b>	<b>220'540.00</b>	<b>97'600.00</b>	<b>262'266.54</b>	<b>104'457.45</b>
	Nettoergebnis		118'183.67		122'940.00		157'809.09
<b>14</b>	<b>Allgemeines Rechtswesen</b>	<b>2'311.42</b>		<b>2'390.00</b>		<b>2'056.95</b>	
	Nettoergebnis		2'311.42		2'390.00		2'056.95
<b>140</b>	<b>Allgemeines Rechtswesen</b>	<b>2'311.42</b>		<b>2'390.00</b>		<b>2'056.95</b>	
	Nettoergebnis		2'311.42		2'390.00		2'056.95
<b>1400</b>	<b>Allgemeines Rechtswesen</b>	<b>2'311.42</b>		<b>2'390.00</b>		<b>2'056.95</b>	
3010.00	Löhne des Verwaltungs- und Betriebspersonals	1'000.00		1'000.00		890.00	
3053.00	AG-Beiträge an Unfallversicherungen	11.42					
3090.00	Aus- und Weiterbildung des Personals	200.00		200.00		120.00	
3101.00	Betriebs-, Verbrauchsmaterial	100.00		100.00		48.60	

## Erfolgsrechnung

Einzelkonten nach Funktionen		Budget 2025		Budget 2024		Jahresrechnung 2023	
		Aufwand	Ertrag	Aufwand	Ertrag	Aufwand	Ertrag
3132.00	Honorare Berater	1'000.00		1'000.00		998.35	
3990.99	Interne Verrechnung Sozialleistungen			90.00			
<b>15</b>	<b>Feuerwehr</b>	<b>158'954.95</b>	<b>88'100.00</b>	<b>168'050.00</b>	<b>89'600.00</b>	<b>180'436.04</b>	<b>104'457.45</b>
	Nettoergebnis		70'854.95		78'450.00		75'978.59
<b>150</b>	<b>Feuerwehr</b>	<b>158'954.95</b>	<b>88'100.00</b>	<b>168'050.00</b>	<b>89'600.00</b>	<b>180'436.04</b>	<b>104'457.45</b>
	Nettoergebnis		70'854.95		78'450.00		75'978.59
<b>1500</b>	<b>Feuerwehr</b>	<b>158'954.95</b>	<b>88'100.00</b>	<b>168'050.00</b>	<b>89'600.00</b>	<b>180'436.04</b>	<b>104'457.45</b>
3000.00	Löhne, Tag- und Sitzungsgelder Behörden und Komm.	2'600.00		2'600.00		1'620.00	
3010.00	Löhne des Verwaltungs- und Betriebspersonals	12'200.00		12'200.00		9'630.00	
3010.01	Löhne des Verwaltungs- und Betriebspersonals	21'200.00		23'200.00		22'136.00	
3010.02	Löhne des Verwaltungs- und Betriebspersonals	3'000.00		3'000.00		21'583.35	
3050.00	AG-Beiträge AHV, IV, EO, ALV, FAK,	457.80					
3053.00	AG-Beiträge an Unfallversicherungen	117.15					
3090.00	Aus- und Weiterbildung des Personals	18'700.00		15'000.00		19'378.94	
3101.00	Betriebs-, Verbrauchsmaterial	2'800.00		2'800.00		596.65	
3102.00	Drucksachen, Publikationen	700.00		700.00		2'158.55	
3111.00	Möbilien, Maschinen	3'600.00		14'100.00		2'891.60	
3134.00	Versicherungen	6'300.00		7'300.00		5'856.05	
3151.00	Unterhalt Mobiliar und Maschinen	9'500.00		9'000.00		15'913.60	
3170.00	Spesenentschädigungen	2'500.00		2'500.00		3'576.05	
3199.00	Übriger Betriebsaufwand	1'160.00		1'000.00		688.45	
3300.00	Planmässige Abschreibungen VV	21'320.00		21'320.00		21'314.10	
3990.02	Löschwasserbeiträge	52'800.00		52'800.00		52'800.00	
3990.99	Interne Verrechnung Sozialleistungen			530.00		292.70	
4200.00	Ersatzabgaben		85'000.00		85'000.00		100'957.45
4270.00	Bussen		600.00		1'000.00		
4614.00	Beiträge BMA		1'200.00		1'200.00		1'000.00
4631.00	Beiträge vom Kanton		1'300.00		2'400.00		2'500.00
<b>16</b>	<b>Verteidigung</b>	<b>48'017.30</b>	<b>3'000.00</b>	<b>50'100.00</b>	<b>8'000.00</b>	<b>79'773.55</b>	
	Nettoergebnis		45'017.30		42'100.00		79'773.55
<b>161</b>	<b>Militärische Verteidigung</b>	<b>5'700.00</b>		<b>5'700.00</b>		<b>5'620.80</b>	
	Nettoergebnis		5'700.00		5'700.00		5'620.80
<b>1612</b>	<b>Schiessanlage</b>	<b>5'700.00</b>		<b>5'700.00</b>		<b>5'620.80</b>	
3134.00	Versicherungen	1'200.00		1'200.00		1'141.10	



## Erfolgsrechnung

Einzelkonten nach Funktionen		Budget 2025		Budget 2024		Jahresrechnung 2023	
		Aufwand	Ertrag	Aufwand	Ertrag	Aufwand	Ertrag
3144.00	Unterhalt Hochbauten, Gebäude	4'500.00		4'500.00		4'479.70	
<b>162</b>	<b>Zivile Verteidigung</b>	<b>42'317.30</b>	<b>3'000.00</b>	<b>44'400.00</b>	<b>8'000.00</b>	<b>74'152.75</b>	
	Nettoergebnis		39'317.30		36'400.00		74'152.75
<b>1620</b>	<b>Zivilschutz</b>	<b>36'412.95</b>	<b>3'000.00</b>	<b>34'400.00</b>	<b>8'000.00</b>	<b>71'223.65</b>	
3144.00	Unterhalt Hochbauten, Gebäude	1'000.00		1'000.00		105'324.25	
3151.00	Unterhalt Mobiliar und Maschinen	2'000.00		6'000.00		1'288.30	
3612.00	Entschädigungen an Gemeinden und Zweckverbände	33'412.95		27'400.00		30'153.20	
4501.00	Entnahme aus SR-Ersatzabgaben				5'000.00		
4610.00	Entschädigung vom Bund					-65'542.10	
4631.00	Beiträge vom Kanton		3'000.00		3'000.00		
<b>1622</b>	<b>Regionaler Führungsstab</b>	<b>5'904.35</b>		<b>10'000.00</b>		<b>2'929.10</b>	
3612.00	Entschädigungen an Gemeinden und Zweckverbände	5'904.35		10'000.00		2'929.10	
<b>2</b>	<b>Bildung</b>	<b>4'775'291.73</b>	<b>962'091.00</b>	<b>4'671'752.00</b>	<b>936'081.00</b>	<b>5'074'309.20</b>	<b>991'036.80</b>
	Nettoergebnis		3'813'200.73		3'735'671.00		4'083'272.40
<b>21</b>	<b>Volksschule</b>	<b>4'673'291.73</b>	<b>962'091.00</b>	<b>4'526'452.00</b>	<b>936'081.00</b>	<b>4'869'684.20</b>	<b>991'036.80</b>
	Nettoergebnis		3'711'200.73		3'590'371.00		3'878'647.40
<b>211</b>	<b>Primarstufe I</b>	<b>464'143.52</b>	<b>155'000.00</b>	<b>300'273.00</b>	<b>130'100.00</b>	<b>277'487.20</b>	<b>125'298.80</b>
	Nettoergebnis		309'143.52		170'173.00		152'188.40
<b>2110</b>	<b>Kindergarten</b>	<b>464'143.52</b>	<b>155'000.00</b>	<b>300'273.00</b>	<b>130'100.00</b>	<b>277'487.20</b>	<b>125'298.80</b>
3020.00	Löhne Lehrpersonal	366'094.51		236'163.00		241'148.95	
3020.09	Rückerstattung von Lohn der Lehrpersonen					-58'416.30	
3030.00	Entschädigung für temporäre Arbeitskräfte	6'000.00		6'000.00		36'316.25	
3050.00	AG-Beiträge AHV, IV, EO, ALV, FAK,	28'390.81					
3052.00	AG-Beiträge an Pensionskassen	35'910.00					
3053.00	AG-Beiträge an Unfallversicherungen	15'598.20					
3104.00	Lehrmittel	6'890.00		5'720.00		7'413.35	
3111.00	Mobilien, Maschinen	5'260.00		620.00			
3130.00	Dienstleistungen Dritter					430.80	
3990.99	Interne Verrechnung Sozialleistungen			51'770.00		50'594.15	
4631.00	Beiträge vom Kanton		155'000.00		130'100.00		125'298.80
<b>212</b>	<b>Primarstufe II</b>	<b>1'832'239.50</b>	<b>546'500.00</b>	<b>1'864'298.00</b>	<b>538'241.00</b>	<b>1'869'805.99</b>	<b>562'546.15</b>
	Nettoergebnis		1'285'739.50		1'326'057.00		1'307'259.84

## Erfolgsrechnung

Einzelkonten nach Funktionen		Budget 2025		Budget 2024		Jahresrechnung 2023	
		Aufwand	Ertrag	Aufwand	Ertrag	Aufwand	Ertrag
<b>2120</b>	<b>Primarschule</b>	<b>1'832'239.50</b>	<b>546'500.00</b>	<b>1'864'298.00</b>	<b>538'241.00</b>	<b>1'869'805.99</b>	<b>562'546.15</b>
3001.00	Entschädigung Zivildienstler	17'000.00		13'500.00		17'099.90	
3020.00	Löhne Lehrpersonal	1'340'770.33		1'391'370.00		1'396'765.70	
3020.09	Rückerstattung von Lohn der Lehrpersonen					-5'088.50	
3030.00	Entschädigung für temporäre Arbeitskräfte	15'000.00		15'000.00		14'387.90	
3050.00	AG-Beiträge AHV, IV, EO, ALV, FAK,	103'445.28					
3052.00	AG-Beiträge an Pensionskassen	163'572.00					
3053.00	AG-Beiträge an Unfallversicherungen	56'833.89					
3090.00	Aus- und Weiterbildung des Personals	5'000.00		6'000.00		2'122.20	
3103.00	Fachliteratur, Zeitschriften	500.00		500.00		826.30	
3104.00	Lehrmittel	49'175.00		49'755.00		60'637.85	
3104.01	Lehrmittel Förderlehrcurs	500.00		500.00		86.90	
3104.02	Lehrmittel DaZ	500.00		500.00		97.80	
3111.00	Mobilien, Maschinen	6'980.00		2'750.00		3'178.45	
3111.01	Mobilien, Maschinen	8'080.00		7'800.00		63.56	
3132.00	Honorare Berater	500.00		500.00		614.30	
3151.00	Unterhalt Mobiliar und Maschinen	1'500.00		1'500.00		2'063.20	
3151.01	Unterhalt Fahrzeuge und Geräte	12'350.00		6'950.00		14'586.18	
3162.00	Leasing Kopierer	3'000.00		2'900.00		2'446.40	
3170.00	Spesenentschädigungen	3'130.00		3'042.00		4'934.90	
3170.01	Andere Anlässe	9'200.00		9'600.00		7'930.40	
3170.02	Spez. Aktivitäten / Projekte	5'923.00		7'131.00		1'747.52	
3300.00	Planmässige Abschreibungen VV	29'280.00				29'283.75	
3320.00	Planmässige Abschreibungen immaterielle Anlagen VV			29'280.00			
3990.99	Interne Verrechnung Sozialleistungen			315'720.00		316'021.28	
4260.00	Rückerstattungen und Kostenbeteiligungen Dritter		6'500.00		4'000.00		6'495.70
4631.00	Beiträge vom Kanton		540'000.00		534'241.00		556'050.45
<b>213</b>	<b>Sekundarstufe I</b>	<b>1'234'150.00</b>	<b>118'677.00</b>	<b>1'213'189.00</b>	<b>129'240.00</b>	<b>1'207'448.50</b>	<b>136'040.00</b>
	Nettoergebnis		1'115'473.00		1'083'949.00		1'071'408.50
<b>2130</b>	<b>Sekundarstufe</b>	<b>1'234'150.00</b>	<b>118'677.00</b>	<b>1'213'189.00</b>	<b>129'240.00</b>	<b>1'207'448.50</b>	<b>136'040.00</b>
3612.00	Entschädigungen an Gemeinden und Zweckverbände	304'300.00		340'100.00		358'000.00	
3632.00	Beiträge an Gemeinden und Zweckverbände	929'850.00		873'089.00		849'448.50	
4631.01	Beiträge vom Kanton Gymnasium		118'677.00		129'240.00		136'040.00
<b>214</b>	<b>Musikschulen</b>	<b>133'500.00</b>	<b>32'700.00</b>	<b>135'000.00</b>	<b>31'400.00</b>	<b>120'106.40</b>	<b>23'820.10</b>
	Nettoergebnis		100'800.00		103'600.00		96'286.30

## Erfolgsrechnung

Einzelkonten nach Funktionen		Budget 2025		Budget 2024		Jahresrechnung 2023	
		Aufwand	Ertrag	Aufwand	Ertrag	Aufwand	Ertrag
<b>2140</b>	<b>Musikschulen</b>	<b>133'500.00</b>	<b>32'700.00</b>	<b>135'000.00</b>	<b>31'400.00</b>	<b>120'106.40</b>	<b>23'820.10</b>
3632.00	Beiträge an Gemeinden und Zweckverbände	133'500.00		135'000.00		120'106.40	
4631.00	Beiträge vom Kanton		32'700.00		31'400.00		23'820.10
<b>217</b>	<b>Schulliegenschaften</b>	<b>761'863.48</b>	<b>8'500.00</b>	<b>767'145.00</b>	<b>8'500.00</b>	<b>1'154'190.85</b>	<b>39'156.45</b>
	Nettoergebnis		753'363.48		758'645.00		1'115'034.40
<b>2170</b>	<b>Schulliegenschaften</b>	<b>707'411.34</b>	<b>8'500.00</b>	<b>710'351.00</b>	<b>8'500.00</b>	<b>1'115'356.02</b>	<b>38'084.20</b>
3010.00	Löhne des Verwaltungs- und Betriebspersonals	158'901.82		157'980.00		170'253.85	
3010.01	Löhne des Verwaltungs- und Betriebspersonals	10'600.00		4'171.00		11'205.35	
3010.09	Rückerstattung von Lohn des Verwaltungs- und Betriebspersonals					-114.90	
3050.00	AG-Beiträge AHV, IV, EO, ALV, FAK,	12'932.99					
3052.00	AG-Beiträge an Pensionskassen	12'427.20					
3053.00	AG-Beiträge an Unfallversicherungen	8'479.33					
3090.00	Aus- und Weiterbildung des Personals	2'000.00		2'000.00		2'871.75	
3101.00	Betriebs-, Verbrauchsmaterial	10'000.00		10'000.00		7'664.85	
3111.00	Mobilien, Maschinen	3'000.00		5'000.00		2'712.60	
3120.00	Wasser, Heizung, Strom	33'000.00		39'000.00		36'978.85	
3130.00	Dienstleistungen Dritter	3'000.00		2'500.00		3'117.70	
3134.00	Versicherungen	15'000.00		16'500.00		14'535.90	
3144.00	Unterhalt Hochbauten, Gebäude	66'000.00		60'500.00		164'643.92	
3151.00	Unterhalt Mobiliar und Maschinen	10'000.00		10'000.00		9'377.20	
3151.01	Unterhalt Fahrzeuge und Geräte	2'000.00		2'000.00		2'503.70	
3170.00	Spesenentschädigungen	500.00				771.05	
3300.00	Planmässige Abschreibungen VV	130'870.00		143'320.00		141'570.15	
3300.25	Planmässige Abschreibungen altes Verwaltungsvermögen	228'700.00		228'700.00		228'706.00	
3830.00	Zusätzl. Abschreibungen VV					282'628.70	
3990.99	Interne Verrechnung Sozialleistungen			28'680.00		35'929.35	
4240.00	Benützungsgebühren und Dienstleistungen		500.00		500.00		
4250.00	Verkäufe		5'000.00		5'000.00		11'686.30
4439.10	Übrige Rückerstattung Dritter						19'613.50
4470.00	Pacht- und Mietzinse Liegenschaften VV		3'000.00		3'000.00		6'784.40
<b>2171</b>	<b>Kindergarten</b>	<b>54'452.14</b>		<b>56'794.00</b>		<b>38'834.83</b>	<b>1'072.25</b>
3010.00	Löhne des Verwaltungs- und Betriebspersonals	16'571.99		16'514.00		12'514.35	
3050.00	AG-Beiträge AHV, IV, EO, ALV, FAK,	1'264.44					
3052.00	AG-Beiträge an Pensionskassen	776.70					
3053.00	AG-Beiträge an Unfallversicherungen	829.01					
3101.00	Betriebs-, Verbrauchsmaterial	1'200.00		800.00		471.30	

## Erfolgsrechnung

Einzelkonten nach Funktionen		Budget 2025		Budget 2024		Jahresrechnung 2023	
		Aufwand	Ertrag	Aufwand	Ertrag	Aufwand	Ertrag
3111.00	Mobilien, Maschinen	1'000.00		1'000.00			
3120.00	Wasser, Heizung, Strom	10'000.00		8'200.00		10'078.20	
3130.00	Dienstleistungen Dritter	400.00		400.00		353.20	
3134.00	Versicherungen	1'800.00		1'800.00		1'738.10	
3144.00	Unterhalt Hochbauten, Gebäude	15'000.00		20'000.00		7'735.73	
3151.00	Unterhalt Mobiliar und Maschinen	1'000.00		1'000.00		331.30	
3300.00	Planmässige Abschreibungen VV	4'610.00		4'610.00		4'607.70	
3990.99	Interne Verrechnung Sozialleistungen			2'470.00		1'004.95	
4439.10	Übrige Rückerstattung Dritter						472.25
4470.00	Pacht- und Mietzinse Liegenschaften VV						600.00
<b>219</b>	<b>Volksschule, übrige</b>	<b>247'395.23</b>	<b>100'714.00</b>	<b>246'547.00</b>	<b>98'600.00</b>	<b>240'645.26</b>	<b>104'175.30</b>
	Nettoergebnis		146'681.23		147'947.00		136'469.96
<b>2190</b>	<b>Schulleitung</b>	<b>226'945.23</b>	<b>100'714.00</b>	<b>226'197.00</b>	<b>98'600.00</b>	<b>221'011.76</b>	<b>104'175.30</b>
3010.00	Löhne des Verwaltungs- und Betriebspersonals	40'851.83		40'514.00		39'549.00	
3020.00	Löhne Lehrpersonal	118'253.02		118'253.00		115'890.30	
3050.00	AG-Beiträge AHV, IV, EO, ALV, FAK,	12'139.70					
3052.00	AG-Beiträge an Pensionskassen	29'217.00					
3053.00	AG-Beiträge an Unfallversicherungen	6'669.68					
3111.00	Mobilien, Maschinen	1'000.00		1'000.00		1'253.14	
3130.00	Dienstleistungen Dritter	9'214.00		10'600.00		10'070.00	
3134.00	Versicherungen	900.00		900.00		900.00	
3151.00	Unterhalt Mobiliar und Maschinen	200.00		200.00			
3199.00	Übriger Betriebsaufwand	6'000.00		5'000.00		7'629.60	
3199.10	Sachaufwand Schulleitung	2'500.00		3'000.00		2'542.25	
3990.99	Interne Verrechnung Sozialleistungen			46'730.00		43'177.47	
4260.00	Rückerstattungen und Kostenbeteiligungen Dritter		2'500.00		2'000.00		2'597.05
4612.00	Entschädigungen von Gemeinden und Zweckverbänden		89'000.00		86'000.00		91'508.25
4631.00	Beiträge vom Kanton		9'214.00		10'600.00		10'070.00
<b>2192</b>	<b>Volksschule allgemein</b>	<b>2'450.00</b>		<b>2'350.00</b>		<b>2'384.00</b>	
3636.00	Beiträge an private Organisationen ohne Erwerbszweck	2'450.00		2'350.00		2'384.00	
<b>2194</b>	<b>Schulsozialarbeit</b>	<b>18'000.00</b>		<b>18'000.00</b>		<b>17'249.50</b>	
3130.00	Dienstleistungen Dritter	18'000.00		18'000.00		17'249.50	
<b>22</b>	<b>Sonderschulen</b>	<b>102'000.00</b>		<b>145'300.00</b>		<b>204'625.00</b>	
	Nettoergebnis		102'000.00		145'300.00		204'625.00

## Erfolgsrechnung

Einzelkonten nach Funktionen		Budget 2025		Budget 2024		Jahresrechnung 2023	
		Aufwand	Ertrag	Aufwand	Ertrag	Aufwand	Ertrag
<b>220</b>	<b>Sonderschulen</b>	<b>102'000.00</b>		<b>145'300.00</b>		<b>204'625.00</b>	
	Nettoergebnis		102'000.00		145'300.00		204'625.00
<b>2200</b>	<b>Sonderschulen</b>	<b>102'000.00</b>		<b>145'300.00</b>		<b>204'625.00</b>	
3612.00	Entschädigungen an Gemeinden und Zweckverbände	69'000.00		114'000.00		173'625.00	
3632.00	Beiträge an Gemeinden und Zweckverbände	33'000.00		31'300.00		31'000.00	
<b>3</b>	<b>Kultur, Sport und Freizeit, Kirche</b>	<b>244'303.58</b>	<b>5'000.00</b>	<b>250'059.00</b>	<b>4'000.00</b>	<b>259'401.95</b>	<b>7'944.40</b>
	Nettoergebnis		239'303.58		246'059.00		251'457.55
<b>31</b>	<b>Kulturerbe</b>	<b>15'207.02</b>	<b>4'000.00</b>	<b>20'500.00</b>	<b>3'000.00</b>	<b>33'055.50</b>	<b>7'204.40</b>
	Nettoergebnis		11'207.02		17'500.00		25'851.10
<b>312</b>	<b>Denkmalpflege und Heimatschutz</b>	<b>15'207.02</b>	<b>4'000.00</b>	<b>20'500.00</b>	<b>3'000.00</b>	<b>33'055.50</b>	<b>7'204.40</b>
	Nettoergebnis		11'207.02		17'500.00		25'851.10
<b>3120</b>	<b>Denkmalpflege und Heimatschutz</b>	<b>15'207.02</b>	<b>4'000.00</b>	<b>20'500.00</b>	<b>3'000.00</b>	<b>33'055.50</b>	<b>7'204.40</b>
3010.00	Löhne des Verwaltungs- und Betriebspersonals	3'500.00		3'500.00		3'065.75	
3050.00	AG-Beiträge AHV, IV, EO, ALV, FAK,	267.05					
3053.00	AG-Beiträge an Unfallversicherungen	39.97					
3101.00	Betriebs-, Verbrauchsmaterial			1'000.00			
3111.00	Mobilien, Maschinen	1'000.00		1'000.00		50.00	
3120.00	Wasser, Heizung, Strom	1'700.00		2'300.00		1'671.55	
3134.00	Versicherungen	2'700.00		2'700.00		2'695.45	
3144.00	Unterhalt Hochbauten, Gebäude	6'000.00		10'000.00		25'278.25	
3990.99	Interne Verrechnung Sozialleistungen					294.50	
4260.00	Rückerstattungen und Kostenbeteiligungen Dritter						2'734.00
4470.00	Pacht- und Mietzinse Liegenschaften VV		2'000.00		2'000.00		3'000.00
4470.01	Erlös Schlossbesichtigungen		2'000.00		1'000.00		1'470.40
<b>329</b>	<b>Kultur, übrige</b>	<b>47'500.00</b>	<b>500.00</b>	<b>43'500.00</b>	<b>500.00</b>	<b>48'799.00</b>	<b>740.00</b>
	Nettoergebnis		47'000.00		43'000.00		48'059.00
<b>3290</b>	<b>Kultur, übrige</b>	<b>47'500.00</b>	<b>500.00</b>	<b>43'500.00</b>	<b>500.00</b>	<b>48'799.00</b>	<b>740.00</b>
3102.00	Drucksachen, Publikationen	8'000.00		8'000.00		8'086.50	
3130.00	Dienstleistungen Dritter					-441.40	
3170.00	Spesenentschädigungen	3'000.00		4'000.00		4'737.05	
3170.01	Andere Anlässe	500.00		500.00		11.25	
3636.00	Beiträge an private Organisationen ohne Erwerbszweck	31'000.00		26'000.00		31'102.00	
3636.01	Beiträge an Vereine, Institutionen	5'000.00		5'000.00		5'303.60	

## Erfolgsrechnung

Einzelkonten nach Funktionen		Budget 2025		Budget 2024		Jahresrechnung 2023	
		Aufwand	Ertrag	Aufwand	Ertrag	Aufwand	Ertrag
4210.00	Gebühren für Amtshandlungen		500.00		500.00		740.00
<b>34</b>	<b>Sport und Freizeit</b>	<b>181'596.56</b>	<b>500.00</b>	<b>186'059.00</b>	<b>500.00</b>	<b>177'547.45</b>	
	Nettoergebnis		181'096.56		185'559.00		177'547.45
<b>341</b>	<b>Sport</b>	<b>32'400.00</b>		<b>32'400.00</b>		<b>23'820.00</b>	
	Nettoergebnis		32'400.00		32'400.00		23'820.00
<b>3410</b>	<b>Sport</b>	<b>32'400.00</b>		<b>32'400.00</b>		<b>23'820.00</b>	
3632.00	Beiträge an Gemeinden und Zweckverbände	32'400.00		32'400.00		23'820.00	
<b>342</b>	<b>Freizeit</b>	<b>149'196.56</b>	<b>500.00</b>	<b>153'659.00</b>	<b>500.00</b>	<b>153'727.45</b>	
	Nettoergebnis		148'696.56		153'159.00		153'727.45
<b>3421</b>	<b>Freizeitzentrum</b>	<b>140'234.80</b>	<b>500.00</b>	<b>145'034.00</b>	<b>500.00</b>	<b>143'316.15</b>	
3010.00	Löhne des Verwaltungs- und Betriebspersonals	14'771.99		9'014.00		9'374.50	
3050.00	AG-Beiträge AHV, IV, EO, ALV, FAK,	1'127.10					
3052.00	AG-Beiträge an Pensionskassen	776.70					
3053.00	AG-Beiträge an Unfallversicherungen	829.01					
3101.00	Betriebs-, Verbrauchsmaterial	700.00		700.00		564.95	
3111.00	Mobilien, Maschinen	1'000.00		1'000.00		1'649.00	
3120.00	Wasser, Heizung, Strom	5'000.00		6'000.00		4'932.10	
3130.00	Dienstleistungen Dritter	800.00		800.00		737.40	
3134.00	Versicherungen	3'200.00		3'400.00		3'191.05	
3144.00	Unterhalt Hochbauten, Gebäude	9'000.00		19'500.00		19'251.35	
3151.00	Unterhalt Mobiliar und Maschinen	10'000.00		10'000.00		9'000.50	
3300.00	Planmässige Abschreibungen VV	93'030.00		93'030.00		93'174.45	
3990.99	Interne Verrechnung Sozialleistungen			1'590.00		1'440.85	
4470.00	Pacht- und Mietzinse Liegenschaften VV		500.00		500.00		
<b>3424</b>	<b>Parkanlagen, Wanderwege</b>	<b>500.00</b>		<b>650.00</b>		<b>442.10</b>	
3111.00	Mobilien, Maschinen			500.00			
3140.00	Unterhalt an Grundstücken	500.00		150.00		442.10	
	<b>Übrige Freizeitgestaltung</b>	<b>8'461.76</b>		<b>7'975.00</b>		<b>9'969.20</b>	
3010.00	Löhne des Verwaltungs- und Betriebspersonals	6'860.00		6'685.00		9'676.45	
3050.00	AG-Beiträge AHV, IV, EO, ALV, FAK,	523.42					
3053.00	AG-Beiträge an Unfallversicherungen	78.34					
3101.00	Betriebs-, Verbrauchsmaterial	1'000.00		700.00			
3990.99	Interne Verrechnung Sozialleistungen			590.00		292.75	

**Erfolgsrechnung**

Einzelkonten nach Funktionen		Budget 2025		Budget 2024		Jahresrechnung 2023	
		Aufwand	Ertrag	Aufwand	Ertrag	Aufwand	Ertrag
<b>4</b>	<b>Gesundheit</b>	<b>830'277.30</b>		<b>734'130.00</b>		<b>801'819.08</b>	
	Nettoergebnis		830'277.30		734'130.00		801'819.08
<b>41</b>	<b>Spitäler, Kranken- und Pflegeheime</b>	<b>437'393.14</b>		<b>383'800.00</b>		<b>423'816.80</b>	
	Nettoergebnis		437'393.14		383'800.00		423'816.80
<b>412</b>	<b>Alters-, Kranken und Pflegeheime</b>	<b>437'393.14</b>		<b>383'800.00</b>		<b>423'816.80</b>	
	Nettoergebnis		437'393.14		383'800.00		423'816.80
<b>4120</b>	<b>Alters-, Kranken- und Pflegeheime</b>	<b>437'393.14</b>		<b>383'800.00</b>		<b>423'816.80</b>	
3632.00	Beiträge an Gemeinden und Zweckverbände	432'293.14		382'000.00		423'816.80	
3632.01	Beiträge an Gemeinden und Zweckverbände	5'100.00		1'800.00			
<b>42</b>	<b>Ambulante Krankenpflege</b>	<b>335'534.16</b>		<b>292'500.00</b>		<b>320'600.58</b>	
	Nettoergebnis		335'534.16		292'500.00		320'600.58
<b>421</b>	<b>Ambulante Krankenpflege</b>	<b>335'534.16</b>		<b>292'500.00</b>		<b>320'600.58</b>	
	Nettoergebnis		335'534.16		292'500.00		320'600.58
<b>4210</b>	<b>Ambulante Krankenpflege</b>	<b>335'534.16</b>		<b>292'500.00</b>		<b>320'600.58</b>	
3631.00	Beiträge an Kanton	333'034.16		290'000.00		318'692.98	
3636.01	Beiträge an Vereine, Institutionen	500.00		500.00		500.00	
3636.02	Beiträge an Kinderspitex	2'000.00		2'000.00		1'407.60	
<b>43</b>	<b>Gesundheitsprävention</b>	<b>57'350.00</b>		<b>57'830.00</b>		<b>57'401.70</b>	
	Nettoergebnis		57'350.00		57'830.00		57'401.70
<b>431</b>	<b>Alkohol- und Drogenprävention</b>	<b>45'100.00</b>		<b>47'600.00</b>		<b>43'166.40</b>	
	Nettoergebnis		45'100.00		47'600.00		43'166.40
<b>4310</b>	<b>Alkohol- und Drogenprävention</b>	<b>45'100.00</b>		<b>47'600.00</b>		<b>43'166.40</b>	
3632.00	Beiträge an Gemeinden und Zweckverbände	1'000.00		3'500.00		938.40	
3636.00	Beiträge an private Organisationen ohne Erwerbszweck	44'100.00		44'100.00		42'228.00	
<b>433</b>	<b>Schulgesundheitsdienst</b>	<b>12'250.00</b>		<b>10'230.00</b>		<b>14'235.30</b>	
	Nettoergebnis		12'250.00		10'230.00		14'235.30
<b>4330</b>	<b>Schulgesundheitsdienst</b>	<b>12'250.00</b>		<b>10'230.00</b>		<b>14'235.30</b>	
3101.00	Betriebs-, Verbrauchsmaterial	250.00		250.00		161.85	

## Erfolgsrechnung

Einzelkonten nach Funktionen		Budget 2025		Budget 2024		Jahresrechnung 2023	
		Aufwand	Ertrag	Aufwand	Ertrag	Aufwand	Ertrag
3136.00	Honorare privatärztlicher Tätigkeit	12'000.00		9'500.00		14'073.45	
3990.99	Interne Verrechnung Sozialleistungen			480.00			
<b>5</b>	<b>Soziale Sicherheit</b>	<b>2'078'642.36</b>	<b>37'000.00</b>	<b>1'921'250.00</b>		<b>2'112'812.36</b>	<b>35'674.30</b>
	Nettoergebnis		2'041'642.36		1'921'250.00		2'077'138.06
<b>53</b>	<b>Alter + Hinterlassene</b>	<b>893'252.05</b>	<b>8'000.00</b>	<b>839'950.00</b>		<b>861'419.75</b>	<b>8'000.00</b>
	Nettoergebnis		885'252.05		839'950.00		853'419.75
<b>532</b>	<b>Ergänzungsleistungen AHV</b>	<b>849'489.81</b>		<b>812'600.00</b>		<b>827'010.40</b>	
	Nettoergebnis		849'489.81		812'600.00		827'010.40
<b>5320</b>	<b>Ergänzungsleistungen AHV</b>	<b>849'489.81</b>		<b>812'600.00</b>		<b>827'010.40</b>	
3611.00	Entschädigung an Kantone	50'350.00		42'600.00		43'540.00	
3631.00	Beiträge an Kanton	799'139.81		770'000.00		783'470.40	
<b>534</b>	<b>Alterswohnungen, Altersheime (ohne Pflege)</b>		<b>8'000.00</b>				<b>8'000.00</b>
	Nettoergebnis	8'000.00				8'000.00	
<b>5340</b>	<b>Alterswohnungen, Altersheime (ohne Pflege)</b>		<b>8'000.00</b>				<b>8'000.00</b>
4632.00	Unterstützungsbeiträge "Wohnen im Alter"		8'000.00				8'000.00
<b>535</b>	<b>Leistungen an das Alter</b>	<b>43'762.24</b>		<b>27'350.00</b>		<b>34'409.35</b>	
	Nettoergebnis		43'762.24		27'350.00		34'409.35
<b>5350</b>	<b>Leistungen an das Alter</b>	<b>43'762.24</b>		<b>27'350.00</b>		<b>34'409.35</b>	
3000.00	Löhne, Tag- und Sitzungsgelder Behörden und Komm.	5'450.00					
3053.00	AG-Beiträge an Unfallversicherungen	62.24					
3090.00	Aus- und Weiterbildung des Personals	500.00					
3099.00	Aus- und Weiterbildung des Personals	500.00					
3100.00	Büromaterial	300.00					
3102.00	Drucksachen, Publikationen	5'000.00					
3132.00	Honorare Berater	1'000.00					
3170.00	Spesenentschädigungen	28'500.00		25'000.00		32'025.35	
3636.00	Beiträge an private Organisationen ohne Erwerbszweck	2'450.00		2'350.00		2'384.00	
<b>54</b>	<b>Familie und Jugend</b>	<b>27'590.31</b>		<b>41'100.00</b>		<b>27'157.95</b>	<b>4'099.00</b>
	Nettoergebnis		27'590.31		41'100.00		23'058.95
<b>543</b>	<b>Alimentenbevorschussung und -inkasso</b>	<b>24'590.31</b>		<b>38'100.00</b>		<b>24'108.15</b>	



## Erfolgsrechnung

Einzelkonten nach Funktionen		Budget 2025		Budget 2024		Jahresrechnung 2023	
		Aufwand	Ertrag	Aufwand	Ertrag	Aufwand	Ertrag
	Nettoergebnis		24'590.31		38'100.00		24'108.15
<b>5430</b>	<b>Alimentenbevorschussung und -inkasso</b>	<b>24'590.31</b>		<b>38'100.00</b>		<b>24'108.15</b>	
3632.00	Beiträge an Gemeinden und Zweckverbände	24'590.31		38'100.00		24'108.15	
<b>545</b>	<b>Leistungen an Familien</b>	<b>3'000.00</b>		<b>3'000.00</b>		<b>3'049.80</b>	<b>4'099.00</b>
	Nettoergebnis		3'000.00		3'000.00	1'049.20	
<b>5450</b>	<b>Leistungen an Familien allgemein</b>	<b>3'000.00</b>		<b>3'000.00</b>		<b>3'049.80</b>	
3632.00	Beiträge an Gemeinden und Zweckverbände	3'000.00		3'000.00		3'049.80	
<b>5451</b>	<b>Kinderkrippen und Kinderhorte</b>						<b>4'099.00</b>
4630.00	Beiträge vom Bund						4'099.00
<b>57</b>	<b>Sozialhilfe und Asylwesen</b>	<b>1'157'800.00</b>	<b>29'000.00</b>	<b>1'040'200.00</b>		<b>1'224'234.66</b>	<b>23'575.30</b>
	Nettoergebnis		1'128'800.00		1'040'200.00		1'200'659.36
<b>572</b>	<b>Wirtschaftliche Hilfe</b>	<b>1'157'800.00</b>		<b>1'040'200.00</b>		<b>1'224'010.71</b>	
	Nettoergebnis		1'157'800.00		1'040'200.00		1'224'010.71
<b>5720</b>	<b>Gesetzliche wirtschaftliche Hilfe</b>	<b>1'155'300.00</b>		<b>1'040'200.00</b>		<b>1'221'541.41</b>	
3612.00	Entschädigungen an Gemeinden und Zweckverbände	350'000.00		300'000.00		336'205.41	
3632.00	Beiträge an Gemeinden und Zweckverbände	805'300.00		737'600.00		885'336.00	
3636.00	Beiträge an private Organisationen ohne Erwerbszweck			2'600.00			
<b>5721</b>	<b>Freiwillige wirtschaftliche Hilfe</b>	<b>2'500.00</b>				<b>2'469.30</b>	
3636.00	Beiträge an private Organisationen ohne Erwerbszweck	2'500.00				2'469.30	
<b>573</b>	<b>Asylwesen</b>		<b>29'000.00</b>			<b>223.95</b>	<b>23'575.30</b>
	Nettoergebnis	29'000.00				23'351.35	
<b>5730</b>	<b>Asylwesen</b>		<b>29'000.00</b>			<b>223.95</b>	<b>23'575.30</b>
3637.10	Ukrainer-Unterstützungen					223.95	
4260.00	Rückerstattungen und Kostenbeteiligungen Dritter						275.30
4260.21	Ukrainer Rückerstattungen		29'000.00				23'300.00
<b>6</b>	<b>Verkehr</b>	<b>627'684.82</b>	<b>5'500.00</b>	<b>616'846.00</b>	<b>5'500.00</b>	<b>837'852.87</b>	<b>37'784.20</b>
	Nettoergebnis		622'184.82		611'346.00		800'068.67
<b>61</b>	<b>Strassenverkehr</b>	<b>462'589.82</b>	<b>5'500.00</b>	<b>446'300.00</b>	<b>5'500.00</b>	<b>660'340.37</b>	<b>6'599.20</b>

## Erfolgsrechnung

Einzelkonten nach Funktionen		Budget 2025		Budget 2024		Jahresrechnung 2023	
		Aufwand	Ertrag	Aufwand	Ertrag	Aufwand	Ertrag
	Nettoergebnis		457'089.82		440'800.00		653'741.17
<b>615</b>	<b>Gemeindestrassen</b>	<b>462'589.82</b>	<b>5'500.00</b>	<b>446'300.00</b>	<b>5'500.00</b>	<b>660'340.37</b>	<b>6'599.20</b>
	Nettoergebnis		457'089.82		440'800.00		653'741.17
<b>6150</b>	<b>Gemeindestrassen</b>	<b>462'589.82</b>	<b>5'500.00</b>	<b>446'300.00</b>	<b>5'500.00</b>	<b>660'340.37</b>	<b>6'599.20</b>
3010.00	Löhne des Verwaltungs- und Betriebspersonals	100'735.50		99'580.00		103'286.50	
3010.03	Löhne des Verwaltungs- und Betriebspersonals	14'360.00		14'260.00		11'154.70	
3010.09	Rückerstattung von Lohn des Verwaltungs- und Betriebspersonals					-11'990.50	
3050.00	AG-Beiträge AHV, IV, EO, ALV, FAK,	8'781.79					
3052.00	AG-Beiträge an Pensionskassen	6'374.88					
3053.00	AG-Beiträge an Unfallversicherungen	5'757.65					
3090.00	Aus- und Weiterbildung des Personals	3'000.00		5'000.00		7'740.10	
3101.00	Betriebs-, Verbrauchsmaterial	3'000.00		3'000.00		6'305.71	
3111.00	Mobilien, Maschinen	2'000.00		2'000.00		586.95	
3111.01	Mobilien, Maschinen	3'500.00		1'000.00		141.70	
3134.00	Versicherungen	5'200.00		6'300.00		5'199.15	
3141.00	Strassenunterhalt	40'000.00		40'000.00		51'182.30	
3141.01	Winterdienst	6'000.00		6'000.00		1'689.05	
3141.02	Signalisation	3'000.00		5'000.00		2'515.40	
3141.03	Unterhalt Strassenbeleuchtung	55'000.00		55'000.00		107'846.30	
3151.00	Unterhalt Mobiliar und Maschinen	7'000.00		7'000.00		6'654.55	
3151.01	Unterhalt Fahrzeuge und Geräte	15'000.00		12'000.00		14'871.46	
3151.02	Unterhalt Robi-Dogs	2'500.00		2'500.00		2'836.80	
3199.00	Übriger Betriebsaufwand	500.00		500.00			
3300.00	Planmässige Abschreibungen VV	56'680.00		47'540.00		25'287.15	
3300.25	Planmässige Abschreibungen altes Verwaltungsvermögen	106'800.00		106'800.00		106'787.50	
3830.00	Zusätzl. Abschreibungen VV					178'893.20	
3990.01	Interne Verrechnung Strassenentwässerung	17'400.00		17'400.00		17'400.00	
3990.99	Interne Verrechnung Sozialleistungen			15'420.00		21'952.35	
4240.00	Benützungsgebühren und Dienstleistungen		500.00		500.00		45.00
4260.00	Rückerstattungen und Kostenbeteiligungen Dritter		5'000.00		5'000.00		6'554.20
<b>62</b>	<b>Öffentlicher Verkehr</b>	<b>165'095.00</b>		<b>170'546.00</b>		<b>177'512.50</b>	<b>31'185.00</b>
	Nettoergebnis		165'095.00		170'546.00		146'327.50
<b>622</b>	<b>Regionalverkehr</b>	<b>3'500.00</b>		<b>3'500.00</b>		<b>-1'651.50</b>	
	Nettoergebnis		3'500.00		3'500.00		1'651.50

## Erfolgsrechnung

Einzelkonten nach Funktionen		Budget 2025		Budget 2024		Jahresrechnung 2023	
		Aufwand	Ertrag	Aufwand	Ertrag	Aufwand	Ertrag
<b>6220</b>	<b>Regionalverkehr</b>	<b>3'500.00</b>		<b>3'500.00</b>		<b>-1'651.50</b>	
3199.00	Übriger Betriebsaufwand	3'500.00		3'500.00		3'666.50	
3634.00	Beiträge an öffentliche Unternehmungen					-5'318.00	
<b>629</b>	<b>Öffentlicher Verkehr, übriger</b>	<b>161'595.00</b>		<b>167'046.00</b>		<b>179'164.00</b>	<b>31'185.00</b>
	Nettoergebnis		161'595.00		167'046.00		147'979.00
<b>6290</b>	<b>Öffentlicher Verkehr, übriger</b>	<b>161'595.00</b>		<b>167'046.00</b>		<b>179'164.00</b>	<b>31'185.00</b>
3101.00	Betriebs-, Verbrauchsmaterial					28'000.00	
3631.00	Beiträge an Kanton	161'595.00		167'046.00		151'164.00	
4250.00	Verkäufe						31'185.00
<b>7</b>	<b>Umweltschutz und Raumordnung</b>	<b>1'295'352.74</b>	<b>1'104'407.70</b>	<b>1'159'571.00</b>	<b>963'431.00</b>	<b>1'144'218.89</b>	<b>940'989.64</b>
	Nettoergebnis		190'945.04		196'140.00		203'229.25
<b>71</b>	<b>Wasserversorgung</b>	<b>499'710.00</b>	<b>499'710.00</b>	<b>460'660.00</b>	<b>460'660.00</b>	<b>451'514.60</b>	<b>451'514.60</b>
<b>710</b>	<b>Wasserversorgung</b>	<b>499'710.00</b>	<b>499'710.00</b>	<b>460'660.00</b>	<b>460'660.00</b>	<b>451'514.60</b>	<b>451'514.60</b>
<b>7101</b>	<b>Wasserversorgung SF</b>	<b>499'710.00</b>	<b>499'710.00</b>	<b>460'660.00</b>	<b>460'660.00</b>	<b>451'514.60</b>	<b>451'514.60</b>
3010.00	Löhne des Verwaltungs- und Betriebspersonals	65'673.58		65'119.00		61'482.90	
3050.00	AG-Beiträge AHV, IV, EO, ALV, FAK,	5'010.89					
3052.00	AG-Beiträge an Pensionskassen	6'374.88					
3053.00	AG-Beiträge an Unfallversicherungen	5'757.65					
3090.00	Aus- und Weiterbildung des Personals	2'600.00		2'600.00			
3101.00	Betriebs-, Verbrauchsmaterial	800.00		800.00		371.25	
3111.00	Möbilien, Maschinen	1'000.00				10'700.50	
3111.01	Möbilien, Maschinen	3'000.00		3'000.00		9'344.85	
3120.00	Wasser, Heizung, Strom	1'100.00		900.00		1'123.60	
3130.00	Dienstleistungen Dritter	100'000.00		100'000.00		155'107.00	
3130.01	Dienstleistungen Dritter	20'000.00		22'000.00		8'933.10	
3130.02	Dienstleistungen Dritter	500.00		500.00			
3132.00	Honorare Berater	2'500.00		2'500.00		2'885.15	
3143.01	Unterhalt übrige Tiefbauten Wasserversorgung	2'000.00		2'000.00			
3151.00	Unterhalt Mobiliar und Maschinen	10'000.00		10'000.00		3'541.00	
3300.01	Planmässige Abschreibungen VV	59'910.00		11'860.00		1.85	
3300.25	Planmässige Abschreibungen altes Verwaltungsvermögen	10'500.00		10'500.00		10'510.50	
3510.00	Einlagen in Spezialfinanzierungen EK	9'245.00		5'331.00			
3510.10	Einlage Werterhalt			21'940.00		33'787.65	
3632.00	Beiträge an Gemeinden und Zweckverbände	190'738.00		190'000.00		144'290.85	

## Erfolgsrechnung

Einzelkonten nach Funktionen		Budget 2025		Budget 2024		Jahresrechnung 2023	
		Aufwand	Ertrag	Aufwand	Ertrag	Aufwand	Ertrag
3930.00	Interne Verrechnung von Betriebs- und Verwaltungsk.	3'000.00		3'000.00		3'000.00	
3990.99	Interne Verrechnung Sozialleistungen			8'610.00		6'434.40	
4240.00	Benützungsgebühren und Dienstleistungen		370'000.00		375'000.00		364'676.00
4240.01	Bauwasser		2'500.00		2'500.00		1'500.00
4260.00	Rückerstattungen und Kostenbeteiligungen Dritter		2'500.00		4'000.00		2'381.45
4510.00	Entnahmen aus Spezialfinanzierung EK						10'133.90
4510.10	Entnahme aus Werterhalt		59'910.00		22'360.00		10'512.35
4940.00	Interne Verrechnung von Zinsen und Finanzaufwand		12'000.00		4'000.00		9'510.90
4990.02	Interne Verrechnung Hydrantenentschädigung		52'800.00		52'800.00		52'800.00
<b>72</b>	<b>Abwasserbeseitigung</b>	<b>508'075.14</b>	<b>508'075.13</b>	<b>412'420.00</b>	<b>412'420.00</b>	<b>399'498.20</b>	<b>399'498.20</b>
	Nettoergebnis		0.01				
<b>720</b>	<b>Abwasserbeseitigung</b>	<b>508'075.14</b>	<b>508'075.13</b>	<b>412'420.00</b>	<b>412'420.00</b>	<b>399'498.20</b>	<b>399'498.20</b>
	Nettoergebnis		0.01				
<b>7201</b>	<b>Abwasserbeseitigung SF</b>	<b>508'075.14</b>	<b>508'075.13</b>	<b>412'420.00</b>	<b>412'420.00</b>	<b>399'498.20</b>	<b>399'498.20</b>
3010.00	Löhne des Verwaltungs- und Betriebspersonals	32'164.56		31'887.00		30'178.55	
3050.00	AG-Beiträge AHV, IV, EO, ALV, FAK,	2'454.16					
3052.00	AG-Beiträge an Pensionskassen	3'759.39					
3053.00	AG-Beiträge an Unfallversicherungen	1'609.03					
3101.00	Betriebs-, Verbrauchsmaterial	400.00		400.00		160.00	
3130.01	Dienstleistungen Dritter	27'000.00		20'000.00		15'897.65	
3130.02	Dienstleistungen Dritter	50'000.00		50'000.00		37'912.35	
3132.00	Honorare Berater	2'500.00		2'500.00		2'163.00	
3151.00	Unterhalt Mobiliar und Maschinen	2'000.00		2'000.00			
3300.02	Planmässige Abschreibungen VV	46'750.00		22'370.00		18'066.60	
3510.00	Einlagen in Spezialfinanzierungen EK					25'503.30	
3510.10	Einlage Werterhalt	13'438.00		37'818.00		42'121.40	
3612.00	Entschädigungen an Gemeinden und Zweckverbände	22'000.00		22'000.00		23'104.90	
3632.00	Beiträge an Gemeinden und Zweckverbände	301'000.00		216'245.00		198'199.35	
3930.00	Interne Verrechnung von Betriebs- und Verwaltungsk.	3'000.00		3'000.00		3'000.00	
3990.99	Interne Verrechnung Sozialleistungen			4'200.00		3'191.10	
4240.00	Benützungsgebühren und Dienstleistungen		365'000.00		365'000.00		359'541.25
4510.00	Entnahmen aus Spezialfinanzierung EK		72'925.13		3'650.00		
4510.10	Entnahme aus Werterhalt		46'750.00		22'370.00		18'066.60
4940.00	Interne Verrechnung von Zinsen und Finanzaufwand		6'000.00		4'000.00		4'490.35
4990.01	Interne Verrechnung Strassenentwässerung		17'400.00		17'400.00		17'400.00
<b>73</b>	<b>Abfallbeseitigung</b>	<b>99'372.57</b>	<b>95'122.57</b>	<b>93'451.00</b>	<b>88'851.00</b>	<b>86'145.09</b>	<b>82'034.44</b>

## Erfolgsrechnung

Einzelkonten nach Funktionen		Budget 2025		Budget 2024		Jahresrechnung 2023	
		Aufwand	Ertrag	Aufwand	Ertrag	Aufwand	Ertrag
	Nettoergebnis		4'250.00		4'600.00		4'110.65
<b>730</b>	<b>Abfallbeseitigung</b>	<b>99'372.57</b>	<b>95'122.57</b>	<b>93'451.00</b>	<b>88'851.00</b>	<b>86'145.09</b>	<b>82'034.44</b>
	Nettoergebnis		4'250.00		4'600.00		4'110.65
<b>7301</b>	<b>Abfallbeseitigung SF</b>	<b>95'122.57</b>	<b>95'122.57</b>	<b>88'851.00</b>	<b>88'851.00</b>	<b>82'034.44</b>	<b>82'034.44</b>
3010.00	Löhne des Verwaltungs- und Betriebspersonals	15'298.93		15'171.00		14'366.90	
3050.00	AG-Beiträge AHV, IV, EO, ALV, FAK,	1'167.31					
3052.00	AG-Beiträge an Pensionskassen	1'191.00					
3053.00	AG-Beiträge an Unfallversicherungen	765.33					
3111.00	Mobilien, Maschinen	500.00		500.00			
3130.00	Dienstleistungen Dritter	70'000.00		65'000.00		62'058.65	
3151.00	Unterhalt Mobiliar und Maschinen	1'000.00		1'000.00		648.80	
3300.03	Planmässige Abschreibungen VV	2'200.00		2'200.00			
3510.00	Einlagen in Spezialfinanzierungen EK					429.44	
3930.00	Interne Verrechnung von Betriebs- und Verwaltungsk.	3'000.00		3'000.00		3'000.00	
3990.99	Interne Verrechnung Sozialleistungen			1'980.00		1'530.65	
4240.00	Benützungsgebühren und Dienstleistungen		77'000.00		77'000.00		77'775.00
4240.20	Recyclinggebühren		3'700.00		4'000.00		3'736.31
4510.00	Entnahmen aus Spezialfinanzierung EK		13'922.57		7'601.00		
4940.00	Interne Verrechnung von Zinsen und Finanzaufwand		500.00		250.00		523.13
<b>7302</b>	<b>Kehrichtverbrennungsanlagen [Betrieb]</b>	<b>1'800.00</b>		<b>2'200.00</b>		<b>1'728.65</b>	
3631.00	Beiträge an Kanton	1'800.00		2'200.00		1'728.65	
<b>7306</b>	<b>Regionale Konfiskatsammelstelle</b>	<b>2'450.00</b>		<b>2'400.00</b>		<b>2'382.00</b>	
3130.00	Dienstleistungen Dritter	2'450.00		2'400.00		2'382.00	
<b>74</b>	<b>Verbauungen</b>	<b>9'000.00</b>		<b>5'000.00</b>		<b>3'985.55</b>	<b>7'942.40</b>
	Nettoergebnis		9'000.00		5'000.00	3'956.85	
<b>741</b>	<b>Gewässerverbauungen</b>	<b>9'000.00</b>		<b>5'000.00</b>		<b>3'985.55</b>	<b>7'942.40</b>
	Nettoergebnis		9'000.00		5'000.00	3'956.85	
<b>7410</b>	<b>Gewässerverbauungen</b>	<b>9'000.00</b>		<b>5'000.00</b>		<b>3'985.55</b>	<b>7'942.40</b>
3142.00	Unterhalt Lüssel/Gewässer	9'000.00		5'000.00		3'985.55	
4631.00	Beiträge vom Kanton						7'942.40
<b>75</b>	<b>Arten- und Landschaftsschutz</b>	<b>8'500.00</b>		<b>9'000.00</b>		<b>39'511.30</b>	
	Nettoergebnis		8'500.00		9'000.00		39'511.30

## Erfolgsrechnung

Einzelkonten nach Funktionen		Budget 2025		Budget 2024		Jahresrechnung 2023	
		Aufwand	Ertrag	Aufwand	Ertrag	Aufwand	Ertrag
<b>750</b>	<b>Arten- und Landschaftsschutz</b>	<b>8'500.00</b>		<b>9'000.00</b>		<b>39'511.30</b>	
	Nettoergebnis		8'500.00		9'000.00		39'511.30
<b>7500</b>	<b>Arten- und Landschaftsschutz</b>	<b>8'500.00</b>		<b>9'000.00</b>		<b>39'511.30</b>	
3140.00	Unterhalt an Grundstücken			500.00			
3631.00	Beiträge an Kanton	8'500.00		8'500.00		39'511.30	
<b>76</b>	<b>Bekämpfung von Umweltverschmutzung</b>	<b>38'500.00</b>		<b>45'600.00</b>		<b>18'954.20</b>	
	Nettoergebnis		38'500.00		45'600.00		18'954.20
<b>769</b>	<b>Übrige Bekämpfung von Umweltverschmutzung</b>	<b>38'500.00</b>		<b>45'600.00</b>		<b>18'954.20</b>	
	Nettoergebnis		38'500.00		45'600.00		18'954.20
<b>7690</b>	<b>Bekämpfung von Umweltverschmutz.</b>	<b>38'500.00</b>		<b>45'600.00</b>		<b>18'954.20</b>	
3000.00	Löhne, Tag- und Sitzungsgelder Behörden und Komm.	4'500.00		4'500.00		1'500.00	
3130.00	Dienstleistungen Dritter	34'000.00		41'100.00		17'454.20	
<b>77</b>	<b>Übriger Umweltschutz</b>	<b>93'709.23</b>	<b>1'500.00</b>	<b>95'950.00</b>	<b>1'500.00</b>	<b>95'662.50</b>	
	Nettoergebnis		92'209.23		94'450.00		95'662.50
<b>771</b>	<b>Friedhof und Bestattung</b>	<b>89'902.21</b>	<b>1'500.00</b>	<b>92'240.00</b>	<b>1'500.00</b>	<b>91'098.90</b>	
	Nettoergebnis		88'402.21		90'740.00		91'098.90
<b>7710</b>	<b>Friedhof und Bestattung allgemein</b>	<b>89'902.21</b>	<b>1'500.00</b>	<b>92'240.00</b>	<b>1'500.00</b>	<b>91'098.90</b>	
3010.00	Löhne des Verwaltungs- und Betriebspersonals	17'164.36		17'100.00		17'501.20	
3050.00	AG-Beiträge AHV, IV, EO, ALV, FAK,	1'309.64					
3052.00	AG-Beiträge an Pensionskassen	789.56					
3053.00	AG-Beiträge an Unfallversicherungen	858.65					
3111.00	Mobilien, Maschinen	1'000.00		1'000.00		3'028.00	
3120.00	Wasser, Heizung, Strom	2'500.00		2'000.00		2'494.20	
3134.00	Versicherungen	200.00		200.00		126.75	
3144.00	Unterhalt Hochbauten, Gebäude	4'000.00		8'000.00		3'597.60	
3160.00	Miete und Pacht Liegenschaften	1'000.00		1'000.00		1'000.00	
3300.25	Planmässige Abschreibungen altes Verwaltungsvermögen	61'080.00		61'080.00		61'078.20	
3990.99	Interne Verrechnung Sozialleistungen			1'860.00		2'272.95	
4240.00	Benützungsgebühren und Dienstleistungen		1'500.00		1'500.00		
<b>779</b>	<b>Umweltschutz, übriger</b>	<b>3'807.02</b>		<b>3'710.00</b>		<b>4'563.60</b>	
	Nettoergebnis		3'807.02		3'710.00		4'563.60

## Erfolgsrechnung

Einzelkonten nach Funktionen		Budget 2025		Budget 2024		Jahresrechnung 2023	
		Aufwand	Ertrag	Aufwand	Ertrag	Aufwand	Ertrag
<b>7790</b>	<b>Umweltschutz, übriger</b>	<b>3'807.02</b>		<b>3'710.00</b>		<b>4'563.60</b>	
3000.00	Löhne, Tag- und Sitzungsgelder Behörden und Komm.	800.00		800.00		1'145.00	
3000.01	Löhne, Tag- und Sitzungsgelder	500.00		500.00		1'220.00	
3000.02	Löhne, Tag- und Sitzungsgelder	2'200.00		2'000.00		2'070.00	
3050.00	AG-Beiträge AHV, IV, EO, ALV, FAK,	267.05					
3053.00	AG-Beiträge an Unfallversicherungen	39.97					
3090.00	Aus- und Weiterbildung des Personals			200.00			
3100.00	Büromaterial			100.00			
3990.99	Interne Verrechnung Sozialleistungen			110.00		128.60	
<b>79</b>	<b>Raumordnung</b>	<b>38'485.80</b>		<b>37'490.00</b>		<b>48'947.45</b>	
	Nettoergebnis		38'485.80		37'490.00		48'947.45
<b>790</b>	<b>Raumordnung</b>	<b>38'485.80</b>		<b>37'490.00</b>		<b>48'947.45</b>	
	Nettoergebnis		38'485.80		37'490.00		48'947.45
<b>7900</b>	<b>Raumordnung allgemein</b>	<b>38'485.80</b>		<b>37'490.00</b>		<b>48'947.45</b>	
3000.00	Löhne, Tag- und Sitzungsgelder Behörden und Komm.	750.00		750.00		750.00	
3000.01	Löhne, Tag- und Sitzungsgelder	5'000.00		3'000.00		6'480.00	
3050.00	AG-Beiträge AHV, IV, EO, ALV, FAK,	57.23					
3053.00	AG-Beiträge an Unfallversicherungen	8.57					
3130.00	Dienstleistungen Dritter	1'000.00		4'000.00		623.00	
3130.02	Dienstleistungen Dritter	300.00		300.00		37.65	
3132.00	Honorare Berater	2'000.00		1'000.00		4'018.35	
3132.01	Honorare externe Berater (Leitbild)	1'000.00				18'114.60	
3300.00	Planmässige Abschreibungen VV	28'370.00		28'370.00		12'075.65	
3320.00	Planmässige Abschreibungen immaterielle Anlagen VV					6'848.20	
3990.99	Interne Verrechnung Sozialleistungen			70.00			
<b>8</b>	<b>Volkswirtschaft</b>	<b>21'700.00</b>	<b>46'500.00</b>	<b>27'740.00</b>	<b>43'000.00</b>	<b>27'474.05</b>	<b>41'820.00</b>
	Nettoergebnis	24'800.00		15'260.00		14'345.95	
<b>81</b>	<b>Landwirtschaft</b>	<b>2'600.00</b>		<b>8'640.00</b>		<b>8'321.05</b>	
	Nettoergebnis		2'600.00		8'640.00		8'321.05
<b>812</b>	<b>Strukturverbesserungen</b>	<b>2'600.00</b>		<b>2'640.00</b>		<b>2'346.05</b>	
	Nettoergebnis		2'600.00		2'640.00		2'346.05
<b>8120</b>	<b>Strukturverbesserungen</b>	<b>2'600.00</b>		<b>2'640.00</b>		<b>2'346.05</b>	

**Erfolgsrechnung**

Einzelkonten nach Funktionen		Budget 2025		Budget 2024		Jahresrechnung 2023	
		Aufwand	Ertrag	Aufwand	Ertrag	Aufwand	Ertrag
3010.00	Löhne des Verwaltungs- und Betriebspersonals	400.00		400.00		400.00	
3631.00	Beiträge an Kanton	2'200.00		2'200.00		1'946.05	
3990.99	Interne Verrechnung Sozialleistungen			40.00			
<b>813</b>	<b>Produktionsverbesserungen Vieh</b>			<b>6'000.00</b>		<b>5'975.00</b>	
	Nettoergebnis				6'000.00		5'975.00
<b>8130</b>	<b>Produktionsverbesserungen Vieh</b>			<b>6'000.00</b>		<b>5'975.00</b>	
3636.00	Beiträge an private Organisationen ohne Erwerbszweck			6'000.00		5'975.00	
<b>82</b>	<b>Forstwirtschaft</b>	<b>11'500.00</b>		<b>11'500.00</b>		<b>11'485.00</b>	
	Nettoergebnis		11'500.00		11'500.00		11'485.00
<b>820</b>	<b>Forstwirtschaft</b>	<b>11'500.00</b>		<b>11'500.00</b>		<b>11'485.00</b>	
	Nettoergebnis		11'500.00		11'500.00		11'485.00
<b>8200</b>	<b>Forstwirtschaft</b>	<b>11'500.00</b>		<b>11'500.00</b>		<b>11'485.00</b>	
3631.00	Beiträge an Kanton	11'500.00		11'500.00		11'485.00	
<b>85</b>	<b>Industrie, Gewerbe, Handel</b>	<b>7'600.00</b>		<b>7'600.00</b>		<b>7'668.00</b>	
	Nettoergebnis		7'600.00		7'600.00		7'668.00
<b>850</b>	<b>Industrie, Gewerbe, Handel</b>	<b>7'600.00</b>		<b>7'600.00</b>		<b>7'668.00</b>	
	Nettoergebnis		7'600.00		7'600.00		7'668.00
<b>8500</b>	<b>Industrie, Gewerbe, Handel</b>	<b>7'600.00</b>		<b>7'600.00</b>		<b>7'668.00</b>	
3130.00	Dienstleistungen Dritter	7'600.00		7'600.00		7'668.00	
<b>87</b>	<b>Brennstoffe und Energie</b>		<b>46'500.00</b>		<b>43'000.00</b>		<b>41'820.00</b>
	Nettoergebnis	46'500.00		43'000.00		41'820.00	
<b>871</b>	<b>Elektrizität</b>		<b>46'500.00</b>		<b>43'000.00</b>		<b>41'820.00</b>
	Nettoergebnis	46'500.00		43'000.00		41'820.00	
<b>8710</b>	<b>Elektrizität allgemein</b>		<b>46'500.00</b>		<b>43'000.00</b>		<b>41'820.00</b>
4120.00	Konzessionsgebühren Primeo		46'500.00		43'000.00		41'820.00
<b>9</b>	<b>Finanzen und Steuern</b>	<b>657'550.00</b>	<b>9'492'771.26</b>	<b>518'390.00</b>	<b>9'080'738.00</b>	<b>1'103'879.02</b>	<b>10'582'926.85</b>
	Nettoergebnis	8'835'221.26		8'562'348.00		9'479'047.83	



## Erfolgsrechnung

Einzelkonten nach Funktionen		Budget 2025		Budget 2024		Jahresrechnung 2023	
		Aufwand	Ertrag	Aufwand	Ertrag	Aufwand	Ertrag
<b>91</b>	<b>Steuern</b>	<b>81'000.00</b>	<b>9'013'000.00</b>	<b>65'000.00</b>	<b>8'673'000.00</b>	<b>131'600.76</b>	<b>9'999'772.43</b>
	Nettoergebnis	8'932'000.00		8'608'000.00		9'868'171.67	
<b>910</b>	<b>Steuern</b>	<b>81'000.00</b>	<b>9'013'000.00</b>	<b>65'000.00</b>	<b>8'673'000.00</b>	<b>131'600.76</b>	<b>9'999'772.43</b>
	Nettoergebnis	8'932'000.00		8'608'000.00		9'868'171.67	
<b>9100</b>	<b>Allgemeine Gemeindesteuern</b>	<b>75'000.00</b>	<b>8'695'000.00</b>	<b>59'000.00</b>	<b>8'385'000.00</b>	<b>125'040.76</b>	<b>9'460'637.98</b>
3180.10	Einzelwertberichtigungen auf Steuerforderungen					-34'518.30	
3180.11	Pauschalwertberichtigung auf Steuerforderungen					20'428.14	
3181.10	Tatsächliche Forderungsverluste Steuern NP	70'000.00		50'000.00		136'637.17	
3181.20	Tatsächliche Forderungsverluste Steuern JP	5'000.00		5'000.00			
3631.00	Beiträge an Kanton			4'000.00		2'493.75	
4000.00	Gemeindesteuern natürliche Personen		7'645'000.00		7'400'000.00		7'048'636.45
4000.10	Gemeindesteuern natürliche Personen Vorjahr		100'000.00				578'137.85
4000.80	Nachsteuern						40'189.60
4000.90	Eingang abgeschriebener Forderungen		15'000.00		15'000.00		26'784.90
4002.00	Quellensteuern natürliche Personen		200'000.00		200'000.00		193'280.53
4010.00	Gemeindesteuern juristische Personen		735'000.00		770'000.00		1'073'723.80
4010.10	Gemeindesteuern juristische Personen Vorjahr						499'884.85
<b>9101</b>	<b>Sondersteuern</b>	<b>6'000.00</b>	<b>318'000.00</b>	<b>6'000.00</b>	<b>288'000.00</b>	<b>6'560.00</b>	<b>539'134.45</b>
3611.00	Entschädigung an Kantone	6'000.00		6'000.00		6'560.00	
4022.10	Steuer auf Kapitalabf./Liquid.Gewinn		200'000.00		190'000.00		259'938.15
4022.11	Grundstückgewinnsteuern		100'000.00		80'000.00		260'476.30
4033.00	Hundesteuern		18'000.00		18'000.00		18'720.00
<b>93</b>	<b>Finanz- und Lastenausgleich</b>	<b>452'600.00</b>	<b>66'100.00</b>	<b>355'540.00</b>	<b>43'516.00</b>	<b>344'249.00</b>	<b>35'149.00</b>
	Nettoergebnis		386'500.00		312'024.00		309'100.00
<b>930</b>	<b>Finanz- und Lastenausgleich</b>	<b>452'600.00</b>	<b>66'100.00</b>	<b>355'540.00</b>	<b>43'516.00</b>	<b>344'249.00</b>	<b>35'149.00</b>
	Nettoergebnis		386'500.00		312'024.00		309'100.00
<b>9300</b>	<b>Finanz- und Lastenausgleich</b>	<b>452'600.00</b>	<b>66'100.00</b>	<b>355'540.00</b>	<b>43'516.00</b>	<b>344'249.00</b>	<b>35'149.00</b>
3621.50	Abgabe Ressourcenausgleich	452'600.00		355'540.00		344'249.00	
4621.61	Arbeitsmarktlicher Lastenausgleich		66'100.00		43'516.00		35'149.00
<b>96</b>	<b>Vermögens- und Schuldenverwaltung</b>	<b>123'950.00</b>	<b>35'900.00</b>	<b>97'850.00</b>	<b>43'850.00</b>	<b>84'816.77</b>	<b>140'201.32</b>
	Nettoergebnis		88'050.00		54'000.00	55'384.55	
<b>961</b>	<b>Zinsen</b>	<b>113'000.00</b>	<b>35'050.00</b>	<b>93'750.00</b>	<b>35'000.00</b>	<b>73'888.57</b>	<b>36'322.32</b>

## Erfolgsrechnung

Einzelkonten nach Funktionen		Budget 2025		Budget 2024		Jahresrechnung 2023	
		Aufwand	Ertrag	Aufwand	Ertrag	Aufwand	Ertrag
	Nettoergebnis		77'950.00		58'750.00		37'566.25
<b>9610</b>	<b>Zinsen</b>	<b>113'000.00</b>	<b>35'050.00</b>	<b>93'750.00</b>	<b>35'000.00</b>	<b>73'888.57</b>	<b>36'322.32</b>
3130.00	Dienstleistungen Dritter	18'000.00		16'000.00		18'063.39	
3401.00	Verzinsung kurzfristige Finanzverbindlichkeiten	40'000.00		40'000.00		32'652.65	
3406.00	Verzinsung langfristige Finanzverbindlichkeiten	20'000.00		9'500.00		4'150.00	
3499.00	Zinsen auf Steuerrückerstattungen	20'000.00		20'000.00		4'498.15	
3940.00	Interne Verrechnung von Zinsen und Finanzaufwand	15'000.00		8'250.00		14'524.38	
4400.00	Zinsen flüssige Mittel		50.00				47.70
4401.00	Zinsen auf Forderungen und Kontokorrente		35'000.00		35'000.00		36'274.62
<b>963</b>	<b>Liegenschaften des Finanzvermögens</b>	<b>10'950.00</b>	<b>850.00</b>	<b>4'100.00</b>	<b>8'850.00</b>	<b>10'926.10</b>	<b>103'879.00</b>
	Nettoergebnis		10'100.00	4'750.00		92'952.90	
<b>9630</b>	<b>Liegenschaften des Finanzvermögens</b>	<b>10'950.00</b>	<b>850.00</b>	<b>4'100.00</b>	<b>8'850.00</b>	<b>10'926.10</b>	<b>103'879.00</b>
3120.00	Wasser, Heizung, Strom	200.00		200.00		217.90	
3134.00	Versicherungen	600.00		600.00		558.20	
3409.00	Übrige Passivzinsen	10'150.00		3'300.00		10'150.00	
4430.00	Miet- und Pachtzinsen		850.00		850.00		785.00
4430.01	Baurechtszins Bürgergemeinde				2'500.00		
4430.02	Baurechtszins Kirchengemeinde				5'500.00		
4443.00	Marktwertanpassungen Grundstücke FV						50'300.00
4896.00	Entnahme aus Neubewertungsreserve						52'794.00
<b>969</b>	<b>Finanzvermögen, übriges</b>					<b>2.10</b>	
	Nettoergebnis						2.10
<b>9690</b>	<b>Finanzvermögen, übriges</b>					<b>2.10</b>	
3440.00	Wertberichtigung Finanzanlagen FV					2.10	
<b>97</b>	<b>Rückverteilungen</b>		<b>1'800.00</b>		<b>2'200.00</b>		<b>1'756.85</b>
	Nettoergebnis	1'800.00		2'200.00		1'756.85	
<b>971</b>	<b>Rückverteilungen aus CO2-Abgabe</b>		<b>1'800.00</b>		<b>2'200.00</b>		<b>1'756.85</b>
	Nettoergebnis	1'800.00		2'200.00		1'756.85	
<b>9710</b>	<b>Rückverteilung aus CO2-Abgabe</b>		<b>1'800.00</b>		<b>2'200.00</b>		<b>1'756.85</b>
4699.10	Anteil aus der Rückverteilung der		1'800.00		2'200.00		1'756.85
<b>99</b>	<b>Nicht aufgeteilte Posten</b>		<b>375'971.26</b>		<b>318'172.00</b>	<b>543'212.49</b>	<b>406'047.25</b>

## Erfolgsrechnung

Einzelkonten nach Funktionen		Budget 2025		Budget 2024		Jahresrechnung 2023	
		Aufwand	Ertrag	Aufwand	Ertrag	Aufwand	Ertrag
	Nettoergebnis	375'971.26		318'172.00			137'165.24
<b>995</b>	<b>Neutrale Aufwendungen und Erträge</b>		<b>6'000.00</b>		<b>23'600.00</b>		<b>406'047.25</b>
	Nettoergebnis	6'000.00		23'600.00		406'047.25	
<b>9950</b>	<b>Neutrale Aufwendungen und Erträge</b>		<b>6'000.00</b>		<b>23'600.00</b>		<b>406'047.25</b>
4893.00	Entnahme aus EK RZSO						400'000.00
4896.00	Entnahme aus Neubewertungsreserve		6'000.00		23'600.00		6'047.25
<b>999</b>	<b>Abschluss</b>		<b>369'971.26</b>		<b>294'572.00</b>	<b>543'212.49</b>	
	Nettoergebnis	369'971.26		294'572.00		543'212.49	543'212.49
<b>9990</b>	<b>Abschluss</b>		<b>369'971.26</b>		<b>294'572.00</b>	<b>543'212.49</b>	
9000.00	Ertragsüberschuss Erfolgsrechnung					543'212.49	
9001.00	Aufwandüberschuss Erfolgsrechnung		369'971.26		294'572.00		

## Erfolgsrechnung

Sachgruppengliederung		Budget 2025		Budget 2024		Jahresrechnung 2023	
		Aufwand	Ertrag	Aufwand	Ertrag	Aufwand	Ertrag
	<b>Erfolgsrechnung</b>	<b>11'862'094.96</b>	<b>11'862'094.96</b>	<b>11'820'250.00</b>	<b>11'820'250.00</b>	<b>13'460'751.49</b>	<b>13'460'751.49</b>
<b>3</b>	<b>Aufwand</b>	<b>11'862'094.96</b>		<b>11'820'250.00</b>		<b>12'983'081.10</b>	
<b>30</b>	<b>Personalaufwand</b>	<b>3'662'972.24</b>		<b>3'497'013.00</b>		<b>3'493'266.99</b>	
<b>300</b>	<b>Behörden und Kommissionen</b>	<b>137'000.00</b>		<b>115'550.00</b>		<b>127'319.00</b>	
3000	Löhne, Tag- und Sitzungsgelder an Behörden und Kommis..	120'000.00		102'050.00		110'219.10	
3001	Vergütungen an Behörden u.Kommissionen	17'000.00		13'500.00		17'099.90	
<b>301</b>	<b>Löhne des Verwaltungs- und Betriebspersonals</b>	<b>990'579.96</b>		<b>997'677.00</b>		<b>1'003'449.60</b>	
3010	Löhne des Verwaltungs- und Betriebspersonals	990'579.96		997'677.00		1'003'449.60	
<b>302</b>	<b>Löhne der Lehrpersonen</b>	<b>1'825'117.86</b>		<b>1'745'786.00</b>		<b>1'690'300.15</b>	
3020	Löhne der Lehrpersonen	1'825'117.86		1'745'786.00		1'690'300.15	
<b>303</b>	<b>Temporäre Arbeitskräfte</b>	<b>21'000.00</b>		<b>21'000.00</b>		<b>50'704.15</b>	
3030	Temporäre Arbeitskräfte	21'000.00		21'000.00		50'704.15	
<b>305</b>	<b>Arbeitgeberbeiträge</b>	<b>638'774.42</b>		<b>568'000.00</b>		<b>572'132.60</b>	
3050	AG-Beitr.AHV,IV,EO,ALV,Verwaltungskosten	220'712.85		213'200.00		208'677.50	
3052	AG-Beiträge an Pensionskassen	292'810.67		286'590.00		290'803.50	
3053	AG-Beiträge an Unfallversicherungen	125'250.90		68'210.00		72'651.60	
<b>309</b>	<b>Übriger Personalaufwand</b>	<b>50'500.00</b>		<b>49'000.00</b>		<b>49'361.49</b>	
3090	Aus- und Weiterbildung des Personals	50'000.00		49'000.00		49'361.49	
3099	Übriger Personalaufwand	500.00					
<b>31</b>	<b>Sach- und übriger Betriebsaufwand</b>	<b>1'334'362.00</b>		<b>1'347'818.00</b>		<b>1'783'465.19</b>	
<b>310</b>	<b>Material- und Warenaufwand</b>	<b>123'915.00</b>		<b>121'675.00</b>		<b>153'403.70</b>	
3100	Büromaterial	11'800.00		14'100.00		11'354.30	
3101	Betriebs-, Verbrauchsmaterial	21'150.00		21'400.00		44'896.76	
3102	Drucksachen, Publikationen	32'200.00		27'200.00		26'418.79	
3103	Fachliteratur, Zeitschriften	1'700.00		2'500.00		2'497.95	
3104	Lehrmittel	57'065.00		56'475.00		68'235.90	

## Erfolgsrechnung

Sachgruppengliederung		Budget 2025		Budget 2024		Jahresrechnung 2023	
		Aufwand	Ertrag	Aufwand	Ertrag	Aufwand	Ertrag
<b>311</b>	<b>Nicht aktivierbare Anlagen</b>	<b>47'420.00</b>		<b>67'270.00</b>		<b>64'027.90</b>	
3111	Maschinen, Geräte und Fahrzeuge	47'420.00		67'270.00		64'027.90	
<b>312</b>	<b>Ver- und Entsorgung Liegenschaften VV</b>	<b>86'700.00</b>		<b>94'600.00</b>		<b>89'767.90</b>	
3120	Ver- und Entsorgung Liegenschaften VV	86'700.00		94'600.00		89'767.90	
<b>313</b>	<b>Dienstleistungen und Honorare</b>	<b>583'664.00</b>		<b>566'800.00</b>		<b>598'647.54</b>	
3130	Dienstleistungen Dritter	438'864.00		439'300.00		439'749.14	
3131	Planungen und Projektierungen Dritter					13'776.10	
3132	Honor.ext.Berater,Gutachter,Fachexp.etc.	10'500.00		8'500.00		28'793.75	
3133	Informatik-Nutzungsaufwand	72'800.00		56'400.00		53'010.75	
3134	Sachversicherungsprämien	49'500.00		53'100.00		49'244.35	
3136	Honorare privatärztlicher Tätigkeit	12'000.00		9'500.00		14'073.45	
<b>314</b>	<b>Baulicher und betrieblicher Unterhalt</b>	<b>240'000.00</b>		<b>267'150.00</b>		<b>578'349.43</b>	
3140	Unterhalt an Grundstücken	500.00		650.00		442.10	
3141	Unterhalt Strassen/Verkehrswege	104'000.00		106'000.00		163'233.05	
3142	Unterhalt Wasserbau	9'000.00		5'000.00		3'985.55	
3143	Unterhalt übrige Tiefbauten	2'000.00		2'000.00			
3144	Unterhalt Hochbauten, Gebäude	124'500.00		153'500.00		410'688.73	
<b>315</b>	<b>Unterhalt Mobilien u.immater.Anlagen</b>	<b>96'550.00</b>		<b>96'150.00</b>		<b>94'465.89</b>	
3151	Unterh.App.,Masch.,Geräte,Fahrz.,Werkz.	87'550.00		83'650.00		84'709.29	
3158	Unterhalt immaterielle Anlagen	9'000.00		12'500.00		9'756.60	
<b>316</b>	<b>Mieten, Leasing, Pachten, Benützungsggeb.</b>	<b>6'700.00</b>		<b>6'900.00</b>		<b>5'892.80</b>	
3160	Miete und Pacht Liegenschaften	1'000.00		1'000.00		1'000.00	
3162	Raten für operatives Leasing	5'700.00		5'900.00		4'892.80	
<b>317</b>	<b>Spesenentschädigungen</b>	<b>60'753.00</b>		<b>59'273.00</b>		<b>61'836.22</b>	
3170	Reisekosten und Spesen	60'753.00		59'273.00		61'836.22	
<b>318</b>	<b>Wertberichtigungen auf Forderungen</b>	<b>75'000.00</b>		<b>55'000.00</b>		<b>122'547.01</b>	
3180	Wertberichtigungen auf Forderungen					-14'090.16	
3181	Tatsächliche Forderungsverluste	75'000.00		55'000.00		136'637.17	
<b>319</b>	<b>Verschiedener Betriebsaufwand</b>	<b>13'660.00</b>		<b>13'000.00</b>		<b>14'526.80</b>	
3199	Übriger Betriebsaufwand	13'660.00		13'000.00		14'526.80	
<b>33</b>	<b>Abschreibungen Verwaltungsvermögen</b>	<b>923'120.00</b>		<b>849'910.00</b>		<b>771'836.45</b>	

## Erfolgsrechnung

Sachgruppengliederung		Budget 2025		Budget 2024		Jahresrechnung 2023	
		Aufwand	Ertrag	Aufwand	Ertrag	Aufwand	Ertrag
<b>330</b>	<b>Sachanlagen VV</b>	<b>893'280.00</b>		<b>790'750.00</b>		<b>758'673.45</b>	
3300	Planm.Abschreibungen Sachanlagen	893'280.00		790'750.00		758'673.45	
<b>332</b>	<b>Abschreibungen immaterielle Anlagen</b>	<b>29'840.00</b>		<b>59'160.00</b>		<b>13'163.00</b>	
3320	Planm.Abschreibungen immat.Anlagen	29'840.00		59'160.00		13'163.00	
<b>34</b>	<b>Finanzaufwand</b>	<b>90'150.00</b>		<b>72'800.00</b>		<b>51'452.90</b>	
<b>340</b>	<b>Zinsaufwand</b>	<b>70'150.00</b>		<b>52'800.00</b>		<b>46'952.65</b>	
3401	Verzins.kurzfr.Finanzverbindlichkeiten	40'000.00		40'000.00		32'652.65	
3406	Verzins.langfr.Finanzverbindlichkeiten	20'000.00		9'500.00		4'150.00	
3409	Übrige Passivzinsen	10'150.00		3'300.00		10'150.00	
<b>344</b>	<b>Wertberichtigungen Anlagen FV</b>					<b>2.10</b>	
3440	Wertberichtigungen Finanzanlagen FV					2.10	
<b>349</b>	<b>Verschiedener Finanzaufwand</b>	<b>20'000.00</b>		<b>20'000.00</b>		<b>4'498.15</b>	
3499	Übriger Finanzaufwand	20'000.00		20'000.00		4'498.15	
<b>35</b>	<b>Einlagen in Fonds und Spezialfinanzierungen</b>	<b>22'683.00</b>		<b>65'089.00</b>		<b>101'841.79</b>	
<b>351</b>	<b>Einlagen in Fonds u.Spez.fin.im EK</b>	<b>22'683.00</b>		<b>65'089.00</b>		<b>101'841.79</b>	
3510	Einlagen in Spezialfinanzierungen EK	22'683.00		65'089.00		101'841.79	
<b>36</b>	<b>Transferaufwand</b>	<b>5'734'607.72</b>		<b>5'332'520.00</b>		<b>5'541'511.90</b>	
<b>361</b>	<b>Entschädigungen an Gemeinwesen</b>	<b>976'967.30</b>		<b>981'100.00</b>		<b>1'088'411.27</b>	
3611	Entschädigungen an Kantone	192'350.00		167'600.00		164'393.66	
3612	Entsch. an Gemeinden und Zweckverände	784'617.30		813'500.00		924'017.61	
<b>362</b>	<b>Finanz- und Lastenausgleich</b>	<b>452'600.00</b>		<b>355'540.00</b>		<b>344'249.00</b>	
3621	Abgabe Finanz- und Lastenausgleich	452'600.00		355'540.00		344'249.00	
<b>363</b>	<b>Beiträge an Gemeinwesen und Dritte</b>	<b>4'305'040.42</b>		<b>3'995'880.00</b>		<b>4'108'851.63</b>	
3631	Beiträge an Kantone	1'317'768.97		1'255'446.00		1'310'492.13	
3632	Beiträge an Gemeinden und Zweckverbände	2'891'771.45		2'644'034.00		2'704'114.25	
3634	Beiträge an öffentliche Unternehmungen					-5'318.00	
3636	Beitr.an priv.Organisat.o.Erwerbszweck	95'500.00		96'400.00		99'339.30	
3637	Beiträge an private Haushalte					223.95	

## Erfolgsrechnung

Sachgruppengliederung		Budget 2025		Budget 2024		Jahresrechnung 2023	
		Aufwand	Ertrag	Aufwand	Ertrag	Aufwand	Ertrag
<b>38</b>	<b>Ausserordentlicher Aufwand</b>					<b>573'848.90</b>	
<b>383</b>	<b>Zusätzliche Abschreibungen</b>					<b>573'848.90</b>	
3830	Zusätzliche Abschreibungen Sachanlagen VV					573'848.90	
<b>39</b>	<b>Interne Verrechnungen</b>	<b>94'200.00</b>		<b>655'100.00</b>		<b>665'856.98</b>	
<b>393</b>	<b>Betriebs- und Verwaltungskosten</b>	<b>9'000.00</b>		<b>9'000.00</b>		<b>9'000.00</b>	
3930	Int. Verr. von Betriebs- u. Verwaltungsk.	9'000.00		9'000.00		9'000.00	
<b>394</b>	<b>Zinsen und Finanzaufwand</b>	<b>15'000.00</b>		<b>8'250.00</b>		<b>14'524.38</b>	
3940	Interne Verrechnung von Zinsen und Finanzaufwand	15'000.00		8'250.00		14'524.38	
<b>399</b>	<b>Übrige interne Verrechnungen</b>	<b>70'200.00</b>		<b>637'850.00</b>		<b>642'332.60</b>	
3990	Übrige interne Verrechnungen	70'200.00		637'850.00		642'332.60	
<b>4</b>	<b>Ertrag</b>		<b>11'492'123.70</b>		<b>11'525'678.00</b>	<b>-65'542.10</b>	<b>13'460'751.49</b>
<b>40</b>	<b>Fiskalertrag</b>		<b>9'013'000.00</b>		<b>8'673'000.00</b>		<b>9'999'772.43</b>
<b>400</b>	<b>Direkte Steuern natürliche Personen</b>		<b>7'960'000.00</b>		<b>7'615'000.00</b>		<b>7'887'029.33</b>
4000	Einkommens-, Vermögenssteuern natürliche Personen		7'760'000.00		7'415'000.00		7'693'748.80
4002	Quellensteuern natürliche Personen		200'000.00		200'000.00		193'280.53
<b>401</b>	<b>Direkte Steuern juristische Personen</b>		<b>735'000.00</b>		<b>770'000.00</b>		<b>1'573'608.65</b>
4010	Gewinn- und Kapitalsteuern juristische Personen		735'000.00		770'000.00		1'573'608.65
<b>402</b>	<b>Übrige direkte Steuern</b>		<b>300'000.00</b>		<b>270'000.00</b>		<b>520'414.45</b>
4022	Vermögensgewinnsteuern		300'000.00		270'000.00		520'414.45
<b>403</b>	<b>Besitz- und Aufwandsteuern</b>		<b>18'000.00</b>		<b>18'000.00</b>		<b>18'720.00</b>
4033	Hundesteuern		18'000.00		18'000.00		18'720.00
<b>41</b>	<b>Regalien und Konzessionen</b>		<b>46'500.00</b>		<b>43'000.00</b>		<b>41'820.00</b>
<b>412</b>	<b>Konzessionen</b>		<b>46'500.00</b>		<b>43'000.00</b>		<b>41'820.00</b>
4120	Konzessionen		46'500.00		43'000.00		41'820.00

## Erfolgsrechnung

Sachgruppengliederung		Budget 2025		Budget 2024		Jahresrechnung 2023	
		Aufwand	Ertrag	Aufwand	Ertrag	Aufwand	Ertrag
<b>42</b>	<b>Entgelte</b>		<b>1'018'400.00</b>		<b>999'500.00</b>		<b>1'088'161.71</b>
<b>420</b>	<b>Ersatzabgaben</b>		<b>85'000.00</b>		<b>85'000.00</b>		<b>100'957.45</b>
4200	Ersatzabgaben		85'000.00		85'000.00		100'957.45
<b>421</b>	<b>Gebühren für Amtshandlungen</b>		<b>61'100.00</b>		<b>67'000.00</b>		<b>92'244.30</b>
4210	Gebühren für Amtshandlungen		61'100.00		67'000.00		92'244.30
<b>424</b>	<b>Benützungsgebühren u.Dienstleistungen</b>		<b>820'700.00</b>		<b>826'000.00</b>		<b>807'273.56</b>
4240	Benützungsgebühren und Dienstleistungen		820'700.00		826'000.00		807'273.56
<b>425</b>	<b>Erlös aus Verkäufen</b>		<b>5'500.00</b>		<b>5'500.00</b>		<b>43'348.70</b>
4250	Verkäufe		5'500.00		5'500.00		43'348.70
<b>426</b>	<b>Rückerstattungen und Kostenbeteiligungen</b>		<b>45'500.00</b>		<b>15'000.00</b>		<b>44'337.70</b>
4260	Rückerstattungen und Kostenbeteiligungen Dritter		45'500.00		15'000.00		44'337.70
<b>427</b>	<b>Bussen</b>		<b>600.00</b>		<b>1'000.00</b>		
4270	Bussen		600.00		1'000.00		
<b>44</b>	<b>Finanzertrag</b>		<b>54'100.00</b>		<b>54'350.00</b>		<b>123'347.87</b>
<b>440</b>	<b>Zinsertrag</b>		<b>35'050.00</b>		<b>35'000.00</b>		<b>36'322.32</b>
4400	Zinsen flüssige Mittel		50.00				47.70
4401	Zinsen Forderungen und Kontokorrente		35'000.00		35'000.00		36'274.62
<b>443</b>	<b>Liegenschaftenertrag FV</b>		<b>850.00</b>		<b>8'850.00</b>		<b>20'870.75</b>
4430	Pacht- und Mietzinse Liegenschaften FV		850.00		8'850.00		785.00
4439	Übriger Liegenschaftsertrag FV						20'085.75
<b>444</b>	<b>Wertberichtigungen Anlagen FV</b>						<b>50'300.00</b>
4443	Marktwertanpassungen Liegenschaften						50'300.00
<b>447</b>	<b>Liegenschaftenertrag VV</b>		<b>18'200.00</b>		<b>10'500.00</b>		<b>15'854.80</b>
4470	Pacht- und Mietzinse Liegenschaften VV		18'200.00		10'500.00		15'854.80
<b>45</b>	<b>Entnahmen Fonds u.Spezialfinanzierungen</b>		<b>193'507.70</b>		<b>60'981.00</b>		<b>38'712.85</b>
<b>450</b>	<b>Entnahmen aus Fonds u.Spez.fin.FK</b>				<b>5'000.00</b>		
4501	Entnahmen aus Fonds des FK				5'000.00		



## Erfolgsrechnung

Sachgruppengliederung		Budget 2025		Budget 2024		Jahresrechnung 2023	
		Aufwand	Ertrag	Aufwand	Ertrag	Aufwand	Ertrag
<b>451</b>	<b>Entnahmen aus Fonds u.Spez.fin.EK</b>		<b>193'507.70</b>		<b>55'981.00</b>		<b>38'712.85</b>
4510	Entnahmen aus Spezialfinanzierungen d.EK		193'507.70		55'981.00		38'712.85
<b>46</b>	<b>Transferertrag</b>		<b>1'062'916.00</b>		<b>1'016'147.00</b>	<b>-65'542.10</b>	<b>1'044'238.40</b>
<b>461</b>	<b>Entschädigungen von Gemeinwesen</b>		<b>127'125.00</b>		<b>125'950.00</b>	<b>-65'542.10</b>	<b>133'511.80</b>
4610	Entschädigungen vom Bund					-65'542.10	
4611	Entschädigung von Kantonen		18'200.00		18'200.00		16'854.00
4612	Entschädigungen von Gemeinden und Zweckverbänden		107'725.00		106'550.00		115'657.80
4614	Entsch. von öffentlichen Unternehmungen		1'200.00		1'200.00		1'000.00
<b>462</b>	<b>Finanz- und Lastenausgleich</b>		<b>66'100.00</b>		<b>43'516.00</b>		<b>35'149.00</b>
4621	Beitrag Finanz- und Lastenausgleich		66'100.00		43'516.00		35'149.00
<b>463</b>	<b>Beiträge von Gemeinwesen und Dritten</b>		<b>867'891.00</b>		<b>844'481.00</b>		<b>873'820.75</b>
4630	Beiträge vom Bund				3'500.00		4'099.00
4631	Beiträge von Kantonen		859'891.00		840'981.00		861'721.75
4632	Beiträge von Gemeinden und Zweckverbänden		8'000.00				8'000.00
<b>469</b>	<b>Verschiedener Transferertrag</b>		<b>1'800.00</b>		<b>2'200.00</b>		<b>1'756.85</b>
4699	Rückverteilungen		1'800.00		2'200.00		1'756.85
<b>48</b>	<b>Ausserordentlicher Ertrag</b>		<b>6'000.00</b>		<b>23'600.00</b>		<b>458'841.25</b>
<b>489</b>	<b>Entnahmen aus dem Eigenkapital</b>		<b>6'000.00</b>		<b>23'600.00</b>		<b>458'841.25</b>
4893	Entnahmen aus Vorfinanzierungen des EK						400'000.00
4896	Entnahmen aus Neubewertungsreserven		6'000.00		23'600.00		58'841.25
<b>49</b>	<b>Interne Verrechnungen</b>		<b>97'700.00</b>		<b>655'100.00</b>		<b>665'856.98</b>
<b>493</b>	<b>Betriebs- und Verwaltungskosten</b>		<b>9'000.00</b>		<b>9'000.00</b>		<b>9'000.00</b>
4930	Int.Verr.von Betriebs- u.Verwaltungsk.		9'000.00		9'000.00		9'000.00
<b>494</b>	<b>Interne Verrechnung von Zinsen und Finanzaufwand</b>		<b>18'500.00</b>		<b>8'250.00</b>		<b>14'524.38</b>
4940	Interne Verrechnung von Zinsen und Finanzaufwand		18'500.00		8'250.00		14'524.38
<b>499</b>	<b>Übrige interne Verrechnungen</b>		<b>70'200.00</b>		<b>637'850.00</b>		<b>642'332.60</b>
4990	Übrige interne Verrechnungen		70'200.00		637'850.00		642'332.60

**Erfolgsrechnung**

Sachgruppengliederung		Budget 2025		Budget 2024		Jahresrechnung 2023	
		Aufwand	Ertrag	Aufwand	Ertrag	Aufwand	Ertrag
<b>9</b>	<b>Abschlusskonten</b>		<b>369'971.26</b>		<b>294'572.00</b>	<b>543'212.49</b>	
<b>90</b>	<b>Abschluss Erfolgsrechnung</b>		<b>369'971.26</b>		<b>294'572.00</b>	<b>543'212.49</b>	
<b>900</b>	<b>Abschluss Erfolgsrechnung</b>		<b>369'971.26</b>		<b>294'572.00</b>	<b>543'212.49</b>	
9000	Ertragsüberschuss					543'212.49	
9001	Aufwandüberschuss		369'971.26		294'572.00		

## Erläuterungen zur Erfolgsrechnung

### Allgemeine Verwaltung

# 0

Die Allgemeine Verwaltung weist im Budget 2025 gegenüber dem Budget 2024 eine Kostenreduktion von Fr. 5'788.-- aus. Hauptgründe dafür sind tiefere Reinigungsaufwendungen aufgrund interner Lösung und tiefere Lohnkosten auf der Verwaltung.

Konto	Budget 2025	Budget 2024	Differenz	
0110.3000.00	7'600.00	4'000.00	3'600.00	Gemeinde- und Kantonsratswahlen im 2025 / 2024 waren nur Abstimmungen
0110.3111.00	0.00	3'000.00	-3'000.00	Anschaffung Zählmaschine wurde aufgeschoben
0120.3000.02	18'000.00	13'000.00	5'000.00	Budget in letzten Jahren zu tief / teilweise Übergabe Gemeinderatämter
0120.3130.01	24'500.00	15'000.00	9'500.00	Gewerbeapéro und Gemeinderatsausflug im 2025
0220.3010.00	334'574.33	364'984.00	-30'409.67	Wegfall von temporärer Unterstützung aufgrund neuer Gemeindesoftware
0220.3130.05	0.00	3'500.00	-3'500.00	Wegfall der Frepo-Gebühren
0220.3133.00	72'800.00	56'400.00	16'400.00	Preisauflschlag bei IT-Lizenzkosten / Doppelnutzung G-Soft teurer als erwartet
0220.3611.00	127'000.00	110'000.00	17'000.00	Kostenzunahme aufgrund Bezugsprovision Einheitsbezug durch Kanton Solothurn
0220.4210.01	0.00	-6'000.00	6'000.00	Wegfall Einnahmen Frepo-Gebühren
0222.3130.01	12'000.00	18'000.00	-6'000.00	Dienstleistungen für Baubegleitungen in letzten Jahren geringerer
0291.3010.00	15'671.99	9'014.00	6'657.99	Zunahme aufgrund Anstellung einer zusätzlichen Reinigungsperson
091.3111.00	1'000.00	6'000.00	-5'000.00	Im 2024 wurde ein neues Präsentationssystem für das Gemeinderatsszimmer angeschafft.
0291.3144.00	10'000.00	27'000.00	-17'000.00	Reinigung Gemeindehaus nicht mehr an externes Unternehmen vergeben
0292.3111.00	2'000.00	13'000.00	-11'000.00	Anschaffung Werkbank im 2024
0292.3144.00	9'000.00	3'000.00	6'000.00	Wechsel Verteilbatterie im 2025

### Oeffentliche Ordnung und Sicherheit, Verteidigung

# 1

Dieser Bereich schliesst mit Gesamt-Nettokosten von Fr. 118'184 insgesamt Fr. 4'756.-- tiefer als im Budget 2024 ab. Der Konstrückgang ist auf weniger geplante Anschaffungen bei der Feuerwehrausrüstung zurück zu führen.

Konto	Budget 2025	Budget 2023	Differenz	
1500.3090.00	18'700.00	15'000.00	3'700.00	Mehr Weiterbildungen Feuerwehr vorgesehen im 2025
1500.3111.00	3'600.00	14'100.00	-10'500.00	Weniger Anschaffungen Feruerwehrausrüstung
1620.3612.00	33'412.95	27'400.00	6'012.95	Geplante Auslagen bei der Bevölkerungsschutzkommission im 2025 höher
1622.3612.00	5'904.35	10'000.00	-4'095.65	Entschädigung an den Regionalen Führungsstab sind tiefer veranschlagt als 2024

## Bildung

### 2

Bei der Bildung werden für das Jahr 2025 Mehrkosten im Betrag von Fr. 77'530.-- erwartet. Für die höheren Ausgabe ist vor allem der Kindergarten verantwortlich, wo aufgrund der Anzahl Kinder ein zusätzliche Klasse gebildet werden musste.

Konto	Budget 2025	Budget 2024	Differenz	
2110.3020.00	366'094.51	236'163.00	129'931.51	Schaffung einer zusätzlichen Kindergartenklasse / buchhalterische Umgliederung einer Lehrkraft
2110.3111.00	5'260.00	620.00	4'640.00	Einrichtungen für zusätzliche Kindergartenklasse
2110.4631.00	-155'000.00	-130'100.00	-24'900.00	Kantonsbeitrag höher da mehr Kinder im Kindergarten
2120.3020.00	1'340'770.33	1'391'370.00	-50'599.67	Buchhalterische Umgliederung einer Lehrkraft in den Kindergarten
2120.3111.00	6'980.00	2'750.00	4'230.00	Anschaffung von Instrumenten und Stuhlaufhängungen im 2025
2120.3151.01	12'350.00	6'950.00	5'400.00	Unterhalt digitale Medien hat sich weiter erhöht
2130.3632.00	929'850.00	873'089.00	56'761.00	Gemäss Angaben Sekreteriat KTW werden Kosten 2025 höher ausfallen.
2170.3010.01	10'600.00	4'171.00	6'429.00	Höhere Lohnkosten, da Inndendienst wieder einen Lernenden hat
2170.3120.00	33'000.00	39'000.00	-6'000.00	Kostenreduktion beim Strom aufgrund Anschluss PV-Anlage
2170.3300.00	130'870.00	143'320.00	-12'450.00	Reduktion Abschreibung Schulliegenschaft aufgrund zusätzlicher Abschreibungen im Abschluss 2023
2171.3144.00	11'000.00	16'000.00	-5'000.00	Malarbeiten Liegenschaft Kindergarten im 2024
2200.3612.00	69'000.00	114'000.00	-45'000.00	Kanton übernimmt neu 75% des Gemeindebeitrags Sonderschule (2024 waren es 50%)

## Kultur, Sport und Freizeit, Kirche

### 3

Dieser Bereich wird netto Fr. 6'755.-- günstiger ausfallen als im Vorjahr. Dieser Kostenrückgang begründet sich vor allem damit, dass bei Unterhaltsarbeiten im Freizeitzentrum Wydematt Einsparungen erzielt werden konnten.

Konto	Budget 2025	Budget 2024	Differenz	
3120.3144.00	6'000.00	10'000.00	-4'000.00	Im 2024 waren mehr Unterhaltsarbeiten am Schloss nötig
3290.3636.00	31'000.00	26'000.00	5'000.00	Erhöhung Beitrag an Kultur- und Leseverein Breitenbach
3421.3010.00	14'771.99	9'014.00	5'757.99	Zusätzliche Reinigungskraft angestellt
3421.3144.00	7'100.00	19'500.00	-12'400.00	Einsparung bei Reinigung, da nicht mehr extern vergeben

## 4

**Gesundheit**

Die Gesundheitskosten werden weitgehend über die Einwohnerzahl abgerechnet, zudem verteuern sich die Gesundheitskosten jährlich.

Konto	Budget 2025	Budget 2024	Differenz	
4120.3632.00	432'293.14	370'000.00	62'293.14	Erhöhung Pflegekostenbeitrag an Alters-, Kranken- und Pflegeheime
4210.3631.00	333'043.16	290'000.00	43'043.16	Mehraufwand bei den ambulanten Pflegeleistungen (Spitex)

**Soziale Sicherheit**

## 5

Die Soziale Sicherheit generiert Nettokosten von Fr. 2'041'642.-- und fällt somit um Fr. 120'392.-- teurer als im Vorjahresbudget aus. Zum einen muss gemäss Angaben Kanton bei den Ergänzungsleistungen mit Mehrkostengerechnet werden, zum anderen steigen auch die Kosten für die Sozialhilfe deutlich an.

Konto	Budget 2025	Budget 2024	Differenz	
5320.3631.00	799'139.81	770'000.00	29'139.81	Zunahme Beitrag Ergänzungsleistungen AHV gemäss Angaben Kanton
5350.3000.00	5'450.00	0.00	5'450.00	Löhne und Sitzungsentschädigungen für die neue Alterskommission
5350.3102.00	5'000.00	0.00	5'000.00	Aufwendungen der neuen Alterskommission
5350.3170.00	28'500.00	25'000.00	3'500.00	Aufgrund Erfahrungswerten wird mit mehr Teilnehmer an der Seniorenfahrt und -essen gerechnet
5430.3632.00	24'590.31	38'100.00	-13'509.69	Kosenbeitrag Kanton für Alimentenbevorschussung fällt tiefer aus
5720.3612.00	350'000.00	300'000.00	50'000.00	Kosten für Sozialadministration steigen weiter
5720.3632.00	805'300.00	737'600.00	67'700.00	Gemäss Kantonsvorgaben steigen Sozialhilfeleistungen deutlich an
5730.4260.21	-29'000.00	0.00	-29'000.00	Pauschalbeitrag für Aufnahme Status S Einwohner.

**Verkehr**

## 6

Mit Nettokosten von Fr. 622'185.-- fällt der Verkehr um Fr. 10'839.-- höher aus als das Vorjahresbudget. Dies vor allem aufgrund der höheren Abschreibungen, welche die voraussichtlich im 2025 fertig werdenden Strassenprojekte betreffen.

Konto	Budget 2025	Budget 2024	Differenz	
6150.3300.00	56'680.00	47'540.00	9'140.00	Mehr Abschreibungen aufgrund geplanter Fertigstellung Strassenprojekte

## 7

**Umweltschutz und Raumordnung**

Die Spezialfinanzierung Wasserversorgung schliesst mit einem Ertragsüberschuss, die Abwasser und Abfallbeseitigung mit einem Minus ab. Beim Friedhof und bei der Energiekommission entstehen Minderkosten. Sämtliche Grund- und Verbrauchsgebühren sollen unverändert belassen werden

Konto	Budget 2025	Budget 2024	Differenz	
7101.3300.01	59'910.00	11'860.00	48'050.00	Starke Zunahme Abschreibungen aufgrund voraussichtlich abgeschlossenen Tiefbauprojekte im 2025
7101.4510.10	-59'910.00	-22'360.00	-37'550.00	Aufgrund höherer Abschreibungen grössere Entnahme im Werterhalt
7201.3300.02	46'750.00	22'370.00	24'380.00	Starke Zunahme Abschreibungen aufgrund voraussichtlich abgeschlossenen Tiefbauprojekte im 2025
7201.3510.10	13'438.00	37'818.00	-24'380.00	Aufgrund höherer Abschreibungen grössere Entnahme im Werterhalt
7201.4510.10	-46'750.00	-22'370.00	-24'380.00	Aufgrund höherer Abschreibungen grössere Entnahme im Werterhalt
7301.3130.00	70'000.00	65'000.00	5'000.00	Zunahme Kosten für Grüngutabfälle
7410.3142.00	9'000.00	5'000.00	4'000.00	Im 2025 Durchforstung Gewässer unterer Niedergraben
7690.3130.00	34'000.00	41'100.00	-7'100.00	Es wird von weniger hohen Beratungskosten in der Energiekommission ausgegangen
7710.3144.00	4'000.00	8'000.00	-4'000.00	Aufgrund Erfahrungswerten wurden die Unterhaltskosten Friedhof reduziert

**Finanzen und Steuern**

## 9

Im Jahre 2020 wurde der Steuersatz der Natürlichen Personen von 116 % auf 111 % gesenkt. Bei der Budgetierung der Steuereinnahmen waren als Grundlage nur gerade 31.5 % def. Veranlagungen 2023 vorhanden. Bei den Natürlichen Personen zeigen die Prognosen einen Anstieg, bei den Juristischen Personen eher einen Rückgang der Steuereinnahmen gegenüber dem Vorjahr an. Nach wie vor leistet Büsserach als einzige Thiersteiner Gemeinde Beiträge an den Finanzausgleich.

Konto	Budget 2025	Budget 2024	Differenz	
9100.3181.10	70'000.00	50'000.00	20'000.00	Es wird mit höheren Forderungsverluste gerechnet
9100.4000.00	-7'645'000.00	-7'400'000.00	-245'000.00	Prognosen deuten auf einen Anstieg der Steuereinnahmen natürl. Personen im 2025 hin
9100.4000.00	-100'000.00	0.00	-100'000.00	Aufgrund der Erfahrungswerten wird im 2025 auch mit Steuereinnahmen aus Vorjahren gerechnet
9100.4010.00	-735'000.00	-770'000.00	35'000.00	Prognosen deuten auf einen leichten Rückgang bei den Steuereinnahmen jur. Personen im 2025 hin
9101.4022.11	-100'000.00	-80'000.00	-20'000.00	Es wird mit höheren Einnahmen aus der Grundstückgewinnsteuer gerechnet
9300.3621.50	452'600.00	355'540.00	97'060.00	Abgabe an Ressourcenausgleich (Finanzausgleich), abhängig v.a. von Steuerkraft
9300.4621.61	-66'100.00	-43'516.00	-22'584.00	Arbeitsmarktlicher Lastenausgleich gem. Weisung Kanton
9610.3406.00	20'000.00	9'500.00	10'500.00	Ein langfristiges Darlehen mit guten Konditionen läuft 2025 aus, was ein höheren Zinsaufwand bedeutet

# Investitionsrechnung

## Investitionsrechnung

	Funktionale Gliederung	Budget 2025		Budget 2024		Jahresrechnung 2023	
		Ausgaben	Einnahmen	Ausgaben	Einnahmen	Ausgaben	Einnahmen
0	<b>Allgemeine Verwaltung</b> Nettoergebnis	661'000.00	661'000.00	345'000.00	345'000.00	217'977.80	217'977.80
1	<b>Öffentliche Ordnung und Sicherheit, Verteidigung</b> Nettoergebnis						
2	<b>Bildung</b> Nettoergebnis	285'000.00	285'000.00	83'500.00	83'500.00	85'287.10	85'287.10
3	<b>Kultur, Sport und Freizeit, Kirche</b> Nettoergebnis	50'000.00	50'000.00			3'315.75	3'315.75
4	<b>Gesundheit</b> Nettoergebnis						
5	<b>Soziale Sicherheit</b> Nettoergebnis						
6	<b>Verkehr</b> Nettoergebnis	1'545'000.00	990'000.00 555'000.00	1'640'000.00	780'000.00 860'000.00	1'620'563.26	1'310.55 1'619'252.71
7	<b>Umweltschutz und Raumordnung</b> Nettoergebnis	1'510'000.00	199'000.00 1'311'000.00	1'505'000.00	250'000.00 1'255'000.00	834'728.80	438'388.15 396'340.65
8	<b>Volkswirtschaft</b> Nettoergebnis						
	<b>Total Ausgaben / Einnahmen</b>	4'051'000.00	1'189'000.00	3'573'500.00	1'030'000.00	2'761'872.71	439'698.70
	<b>Einnahmenüberschuss / Nettoinvestitionen</b>		2'862'000.00		2'543'500.00		2'322'174.01
	<b>Total</b>	4'051'000.00	4'051'000.00	3'573'500.00	3'573'500.00	2'761'872.71	2'761'872.71



## Investitionsrechnung Verwaltungsvermögen

Investitionsrechnung, Sachgruppen		Budget 2025	Budget 2024	Jahresrechnung 2023
<b>Investitionsausgaben</b>				
50	Sachanlagen	3'921'000.00	3'463'500.00	2'650'281.71
52	Immaterielle Anlagen	130'000.00	110'000.00	111'591.00
54	Darlehen	0.00	0.00	0.00
55	Beteiligungen und Grundkapitalien	0.00	0.00	0.00
56	Eigene Investitionsbeiträge	0.00	0.00	0.00
<b>Total Investitionsausgaben</b>		<b>4'051'000.00</b>	<b>3'573'500.00</b>	<b>2'761'872.71</b>
<b>Investitionseinnahmen</b>				
60	Übertrag von Sachanlagen in das Finanzvermögen	0.00	0.00	0.00
62	Abgang immaterielle Anlagen	0.00	0.00	0.00
63	Investitionsbeiträge für eigene Rechnung	1'189'000.00	1'030'000.00	439'698.70
64	Rückzahlung von Darlehen	0.00	0.00	0.00
65	Übertragung von Beteiligungen	0.00	0.00	0.00
66	Rückzahlung eigener Investitionsbeiträge	0.00	0.00	0.00
<b>Total Investitionseinnahmen</b>		<b>1'189'000.00</b>	<b>1'030'000.00</b>	<b>439'698.70</b>
<b>Investitionen</b>				
Total Investitionsausgaben		4'051'000.00	3'573'500.00	2'761'872.71
Total Investitionseinnahmen		1'189'000.00	1'030'000.00	439'698.70
592	Übertrag Einnahmenüberschuss in ER	0.00	0.00	0.00
<b>Nettoinvestitionen (-) / Einnahmeüberschuss (+)</b>		<b>-2'862'000.00</b>	<b>-2'543'500.00</b>	<b>-2'322'174.01</b>

## Investitionsrechnung

Investitionsrechnung, Einzelkonten		Budget 2025		Budget 2024		Jahresrechnung 2023	
		Ausgaben	Einnahmen	Ausgaben	Einnahmen	Ausgaben	Einnahmen
<b>0</b>	<b>FUNKTIONALE GLIEDERUNG</b>	<b>5'240'000.00</b>	<b>5'240'000.00</b>	<b>4'603'500.00</b>	<b>4'603'500.00</b>	<b>3'201'571.41</b>	<b>3'201'571.41</b>
<b>00</b>	<b>Allgemeine Verwaltung</b>	<b>661'000.00</b>		<b>345'000.00</b>		<b>217'977.80</b>	
	Nettoergebnis		661'000.00		345'000.00		217'977.80
<b>02</b>	<b>Allgemeine Dienste</b>	<b>661'000.00</b>		<b>345'000.00</b>		<b>217'977.80</b>	
	Nettoergebnis		661'000.00		345'000.00		217'977.80
<b>022</b>	<b>Allgemeine Dienste, übrige</b>			<b>50'000.00</b>		<b>146'773.85</b>	
	Nettoergebnis				50'000.00		146'773.85
<b>0220</b>	<b>Allgemeine Dienste, übrige</b>			<b>50'000.00</b>		<b>146'773.85</b>	
5000.00	Umgliederung Land Breitenbach					68'000.00	
5000.01	Umgliederung Land/Wald Wättloch					400.00	
5000.02	Umgliederung Land/Wald Uferschutzzone					46'800.00	
5200.00	IT-Ablösung Gemeindesoftware			50'000.00		3'614.95	
5200.01	Geschäfts- und Bauverwaltungssoftware (CMI)					27'958.90	
<b>029</b>	<b>Verwaltungsliegenschaften, übrige</b>	<b>661'000.00</b>		<b>295'000.00</b>		<b>71'203.95</b>	
	Nettoergebnis		661'000.00		295'000.00		71'203.95
<b>291</b>	<b>Gemeindehaus/Stadthaus</b>	<b>175'000.00</b>		<b>95'000.00</b>		<b>71'203.95</b>	
5040.02	Sanierungsmassnahmen Gemeindehaus					71'203.95	
5040.03	Vorprojekt Erweiterung Wärmeverbund Wydematt			15'000.00			
5040.04	Fenster Gemeindehaus			80'000.00			
5040.05	Solarcarport Gemeindeparkplatz	125'000.00					
5040.06	Schnellladestation Gemeindeparkplatz	50'000.00					
<b>292</b>	<b>Mehrzweckgebäude</b>	<b>486'000.00</b>		<b>200'000.00</b>			
5040.01	Dachsanierung MZA	245'000.00		100'000.00			
5040.02	PV-Anlage und Batterie Mehrzweckanlage	241'000.00		100'000.00			
<b>2</b>	<b>Bildung</b>	<b>285'000.00</b>		<b>83'500.00</b>		<b>85'287.10</b>	
	Nettoergebnis		285'000.00		83'500.00		85'287.10
<b>21</b>	<b>Volksschule</b>	<b>285'000.00</b>		<b>83'500.00</b>		<b>85'287.10</b>	
	Nettoergebnis		285'000.00		83'500.00		85'287.10
<b>217</b>	<b>Schulliegenschaften</b>	<b>285'000.00</b>		<b>83'500.00</b>		<b>85'287.10</b>	

## Investitionsrechnung

Investitionsrechnung, Einzelkonten		Budget 2025		Budget 2024		Jahresrechnung 2023	
		Ausgaben	Einnahmen	Ausgaben	Einnahmen	Ausgaben	Einnahmen
	Nettoergebnis		285'000.00		83'500.00		85'287.10
<b>2170</b>	<b>Schulliegenschaften</b>	<b>285'000.00</b>		<b>83'500.00</b>		<b>85'287.10</b>	
5040.08	Sanierung Küche Konzertsaal					85'287.10	
5040.09	Sammelkredit div. Unterhalt Gebäude			83'500.00			
5040.10	Photovoltaikanlage und Batterie Kirsgarten	285'000.00					
<b>3</b>	<b>Kultur, Sport und Freizeit, Kirche</b>	<b>50'000.00</b>				<b>3'315.75</b>	
	Nettoergebnis		50'000.00				3'315.75
<b>34</b>	<b>Sport und Freizeit</b>	<b>50'000.00</b>				<b>3'315.75</b>	
	Nettoergebnis		50'000.00				3'315.75
<b>342</b>	<b>Freizeit</b>	<b>50'000.00</b>				<b>3'315.75</b>	
	Nettoergebnis		50'000.00				3'315.75
<b>3421</b>	<b>Freizeitzentrum</b>	<b>50'000.00</b>				<b>3'315.75</b>	
5010.00	Dorfplatzgestaltung	50'000.00				3'315.75	
<b>6</b>	<b>Verkehr</b>	<b>1'545'000.00</b>	<b>990'000.00</b>	<b>1'640'000.00</b>	<b>780'000.00</b>	<b>1'620'563.26</b>	<b>1'310.55</b>
	Nettoergebnis		555'000.00		860'000.00		1'619'252.71
<b>61</b>	<b>Strassenverkehr</b>	<b>1'545'000.00</b>	<b>990'000.00</b>	<b>1'640'000.00</b>	<b>780'000.00</b>	<b>1'620'563.26</b>	<b>1'310.55</b>
	Nettoergebnis		555'000.00		860'000.00		1'619'252.71
<b>615</b>	<b>Gemeindestrassen</b>	<b>1'545'000.00</b>	<b>990'000.00</b>	<b>1'640'000.00</b>	<b>780'000.00</b>	<b>1'620'563.26</b>	<b>1'310.55</b>
	Nettoergebnis		555'000.00		860'000.00		1'619'252.71
<b>6150</b>	<b>Gemeindestrassen</b>	<b>1'545'000.00</b>	<b>990'000.00</b>	<b>1'640'000.00</b>	<b>780'000.00</b>	<b>1'620'563.26</b>	<b>1'310.55</b>
5010.11	Sanierung Breitenbachstrasse, Beleuchtung	250'000.00		250'000.00		158'817.15	
5010.18	Sanierung Brücken	30'000.00		100'000.00			
5010.22	Obere Graben-/Brückenstrasse					10'848.55	
5010.23	Ausbau Industriestrasse			940'000.00		1'387'133.86	
5010.24	Ausbau Fabrikweg	785'000.00		350'000.00		13'066.80	
5010.25	Ausbau Gehrenweg	460'000.00					
5010.26	Strassenbeleuchtung Hochleitung in Boden	20'000.00					
5060.03	E-Fahrzeug Werkdienst					50'696.90	
6371.07	Grundeigentümerbeitrag Ob. Hofmattstr.						1'310.55
6371.10	Grundeigentümerbeitrag Industriestrasse		670'000.00		780'000.00		
6371.11	Grundeigentümerbeiträge Gehrenweg		320'000.00				

## Investitionsrechnung

Investitionsrechnung, Einzelkonten		Budget 2025		Budget 2024		Jahresrechnung 2023	
		Ausgaben	Einnahmen	Ausgaben	Einnahmen	Ausgaben	Einnahmen
<b>7</b>	<b>Umweltschutz und Raumordnung</b>	<b>1'510'000.00</b>	<b>199'000.00</b>	<b>1'505'000.00</b>	<b>250'000.00</b>	<b>834'728.80</b>	<b>438'388.15</b>
	Nettoergebnis		1'311'000.00		1'255'000.00		396'340.65
<b>71</b>	<b>Wasserversorgung</b>	<b>815'000.00</b>	<b>74'000.00</b>	<b>905'000.00</b>	<b>100'000.00</b>	<b>507'194.35</b>	<b>182'653.50</b>
	Nettoergebnis		741'000.00		805'000.00		324'540.85
<b>710</b>	<b>Wasserversorgung</b>	<b>815'000.00</b>	<b>74'000.00</b>	<b>905'000.00</b>	<b>100'000.00</b>	<b>507'194.35</b>	<b>182'653.50</b>
	Nettoergebnis		741'000.00		805'000.00		324'540.85
<b>7101</b>	<b>Wasserversorgung SF</b>	<b>815'000.00</b>	<b>74'000.00</b>	<b>905'000.00</b>	<b>100'000.00</b>	<b>507'194.35</b>	<b>182'653.50</b>
5031.00	Planungskredit Ersatz WL Grienstrasse	50'000.00					
5031.04	WL Ob. Graben-/Brückenstrasse					5'398.10	
5031.05	WL Industriestrasse			230'000.00		346'308.80	
5031.07	WL Breitenbachstrasse	500'000.00		500'000.00		152'210.35	
5031.08	WL Gehrenweg (Gehrenstr./Fehrenstr.)	55'000.00					
5031.09	WL Fabrikweg	210'000.00		100'000.00		3'277.10	
5061.00	Ersatz Wasseruhren für Fernauslesung			75'000.00			
6310.20	SGV WL Industriestrasse		24'000.00				
6310.22	SGV-Beitrag WL Ob. Graben-/Brückenstrasse						33'327.00
6370.00	Anschlussgebühren Wasser		50'000.00		100'000.00		149'326.50
<b>72</b>	<b>Abwasserbeseitigung</b>	<b>565'000.00</b>	<b>75'000.00</b>	<b>540'000.00</b>	<b>150'000.00</b>	<b>247'517.30</b>	<b>255'734.65</b>
	Nettoergebnis		490'000.00		390'000.00	8'217.35	
<b>720</b>	<b>Abwasserbeseitigung</b>	<b>565'000.00</b>	<b>75'000.00</b>	<b>540'000.00</b>	<b>150'000.00</b>	<b>247'517.30</b>	<b>255'734.65</b>
	Nettoergebnis		490'000.00		390'000.00	8'217.35	
<b>7201</b>	<b>Abwasserbeseitigung SF</b>	<b>565'000.00</b>	<b>75'000.00</b>	<b>540'000.00</b>	<b>150'000.00</b>	<b>247'517.30</b>	<b>255'734.65</b>
5032.06	Entwässerung Ob. Grabenstr./Brückenstr.					52'085.10	
5032.20	Kanalisation Industriestrasse			140'000.00		115'568.80	
5032.21	Schmutzwasserleitung Breitenbachstrasse	400'000.00		400'000.00		79'863.40	
5032.24	Ersatz Kanalisation Gehrenweg	165'000.00					
6300.00	Bundesbeiträge Hochwasserentlastung						36'370.20
6310.00	Kantonssbeiträge Hochwasserentlastung						31'174.45
6370.00	Anschlussgebühren Kanalisation		75'000.00		150'000.00		188'190.00
<b>79</b>	<b>Raumordnung</b>	<b>130'000.00</b>	<b>50'000.00</b>	<b>60'000.00</b>		<b>80'017.15</b>	
	Nettoergebnis		80'000.00		60'000.00		80'017.15

## Investitionsrechnung

Investitionsrechnung, Einzelkonten		Budget 2025		Budget 2024		Jahresrechnung 2023	
		Ausgaben	Einnahmen	Ausgaben	Einnahmen	Ausgaben	Einnahmen
<b>790</b>	<b>Raumordnung</b>	<b>130'000.00</b>	<b>50'000.00</b>	<b>60'000.00</b>		<b>80'017.15</b>	
	Nettoergebnis		80'000.00		60'000.00		80'017.15
<b>7900</b>	<b>Raumordnung allgemein</b>	<b>130'000.00</b>	<b>50'000.00</b>	<b>60'000.00</b>		<b>80'017.15</b>	
5290.02	Ortsplanung Rahmenkredit	30'000.00		50'000.00		80'017.15	
5290.03	Sandbox-Projekt Industrie und Zentrum			10'000.00			
5290.04	Gefahrenkarte	70'000.00					
5290.05	Güterregulierung	30'000.00					
6310.00	Kantonsbeitrag Gefahrenkarte		50'000.00				
<b>9</b>	<b>Finanzen und Steuern</b>	<b>1'189'000.00</b>	<b>4'051'000.00</b>	<b>1'030'000.00</b>	<b>3'573'500.00</b>	<b>439'698.70</b>	<b>2'761'872.71</b>
	Nettoergebnis	2'862'000.00		2'543'500.00		2'322'174.01	
<b>99</b>	<b>Nicht aufgeteilte Posten</b>	<b>1'189'000.00</b>	<b>4'051'000.00</b>	<b>1'030'000.00</b>	<b>3'573'500.00</b>	<b>439'698.70</b>	<b>2'761'872.71</b>
	Nettoergebnis	2'862'000.00		2'543'500.00		2'322'174.01	
<b>999</b>	<b>Abschluss</b>	<b>1'189'000.00</b>	<b>4'051'000.00</b>	<b>1'030'000.00</b>	<b>3'573'500.00</b>	<b>439'698.70</b>	<b>2'761'872.71</b>
	Nettoergebnis	2'862'000.00		2'543'500.00		2'322'174.01	
<b>9990</b>	<b>Abschluss</b>	<b>1'189'000.00</b>	<b>4'051'000.00</b>	<b>1'030'000.00</b>	<b>3'573'500.00</b>	<b>439'698.70</b>	<b>2'761'872.71</b>
5900.00	Passivierte Einnahmen	1'040'000.00		780'000.00		1'310.55	
5900.10	Passivierte Einnahmen SF WV	74'000.00		100'000.00		182'653.50	
5900.20	Passivierte Einnahmen SF ABW	75'000.00		150'000.00		255'734.65	
6900.00	Aktivierte Ausgaben		2'671'000.00		2'128'500.00		2'007'161.06
6900.10	Aktivierte Ausgaben SF WV		815'000.00		905'000.00		507'194.35
6900.20	Aktivierte Ausgaben SF ABW		565'000.00		540'000.00		247'517.30

## Investitionsrechnung

		Ausgaben	Budget 2025 Einnahmen	Ausgaben	Budget 2024 Einnahmen	Ausgaben	Rechnung 2023 Einnahmen
	<b>Investitionsrechnung</b>	<b>5'240'000.00</b>	<b>5'240'000.00</b>	<b>4'603'500.00</b>	<b>4'603'500.00</b>	<b>3'201'571.41</b>	<b>3'201'571.41</b>
<b>5</b>	<b>Investitionsausgaben</b>	<b>5'240'000.00</b>		<b>4'603'500.00</b>		<b>3'201'571.41</b>	
<b>50</b>	<b>Sachanlagen</b>	<b>3'921'000.00</b>		<b>3'463'500.00</b>		<b>2'650'281.71</b>	
<b>500</b>	<b>Grundstücke</b>					<b>115'200.00</b>	
5000	Grundstücke					115'200.00	
<b>501</b>	<b>Strassen/Verkehrswege</b>	<b>1'595'000.00</b>		<b>250'000.00</b>		<b>1'573'182.11</b>	
5010	Strassen/Verkehrswege	1'595'000.00		250'000.00		1'573'182.11	
<b>502</b>	<b>Wasserbau</b>			<b>1'390'000.00</b>			
5020	Wasserbau			1'390'000.00			
<b>503</b>	<b>Tiefbau</b>	<b>1'380'000.00</b>		<b>1'370'000.00</b>		<b>754'711.65</b>	
5031	Tiefbau Wasserversorgung	815'000.00		600'000.00		507'194.35	
5032	Tiefbau Abwasserbeseitigung	565'000.00		770'000.00		247'517.30	
<b>504</b>	<b>Hochbauten</b>	<b>946'000.00</b>		<b>378'500.00</b>		<b>156'491.05</b>	
5040	Hochbauten allgemein	946'000.00		378'500.00		156'491.05	
<b>506</b>	<b>Mobilien, Maschinen, Fahrzeuge</b>			<b>75'000.00</b>		<b>50'696.90</b>	
5060	Mobilien, Maschinen, Fahrzeuge allgemein					50'696.90	
5061	Mobilien, Maschinen, Fahrzeuge Wasserversorgung			75'000.00			
<b>52</b>	<b>Immaterielle Anlagen</b>	<b>130'000.00</b>		<b>110'000.00</b>		<b>111'591.00</b>	
<b>520</b>	<b>Software</b>			<b>50'000.00</b>		<b>31'573.85</b>	
5200	Software allgemein			50'000.00		31'573.85	
<b>529</b>	<b>Übrige immaterielle Anlagen</b>	<b>130'000.00</b>		<b>60'000.00</b>		<b>80'017.15</b>	
5290	Übrige immaterielle Anlagen allgemein	130'000.00		60'000.00		80'017.15	
<b>59</b>	<b>Übertrag an Bilanz</b>	<b>1'189'000.00</b>		<b>1'030'000.00</b>		<b>439'698.70</b>	
<b>590</b>	<b>Passivierungen</b>	<b>1'189'000.00</b>		<b>1'030'000.00</b>		<b>439'698.70</b>	
5900	Passivierungen	1'189'000.00		1'030'000.00		439'698.70	

## Investitionsrechnung

		Budget 2025		Budget 2024		Rechnung 2023	
		Ausgaben	Einnahmen	Ausgaben	Einnahmen	Ausgaben	Einnahmen
<b>6</b>	<b>Investitionseinnahmen</b>		<b>5'240'000.00</b>		<b>4'603'500.00</b>		<b>3'201'571.41</b>
<b>63</b>	<b>Investitionsbeiträge f.eigene Rechnung</b>		<b>1'189'000.00</b>		<b>1'030'000.00</b>		<b>439'698.70</b>
<b>630</b>	<b>Bund</b>						<b>224'560.20</b>
6300	Bund						224'560.20
<b>631</b>	<b>Kantone</b>		<b>74'000.00</b>				<b>64'501.45</b>
6310	Kantone		74'000.00				64'501.45
<b>637</b>	<b>Private Haushalte</b>		<b>1'115'000.00</b>		<b>1'030'000.00</b>		<b>150'637.05</b>
6370	Anschlussgebühren Private Haushalte		125'000.00		250'000.00		149'326.50
6371	Erschliessungsbeiträge Private Haushalten		990'000.00		780'000.00		1'310.55
<b>69</b>	<b>Übertrag an Bilanz</b>		<b>4'051'000.00</b>		<b>3'573'500.00</b>		<b>2'761'872.71</b>
<b>690</b>	<b>Aktivierungen</b>		<b>4'051'000.00</b>		<b>3'573'500.00</b>		<b>2'761'872.71</b>
6900	Aktivierungen		4'051'000.00		3'573'500.00		2'761'872.71
	<b>Nettoinvestitionen</b>	<b>2'862'000.00</b>		<b>2'543'500.00</b>		<b>2'322'174.01</b>	

# Anhang zum Budget



## Anhang

### Ausweis Bestimmung Werterhalt

A7.1 Ausweis Wiederbeschaffungswert und Bestimmung Pflichteinlage Werterhalt Wasserversorgung							
Anlagekategorie	Wiederbeschaffungswert 1.1.	Zuwachs	Wiederbeschaffungswert 31.12.	betriebswirtschaftliche Abschreibungen bzw. Werterhalt	Pflichteinlage Werterhalt SOLL vor Abschreibung	vorgenommene Abschreibungen	Betrag in Fr.
							Pflichteinlage Werterhalt IST
Wasserfassungen	0	0	0	0.5000%	0	0	0
Reservoir	0	0	0	0.3750%	0	0	0
Pumpwerke	144'000	0	144'000	0.5000%	720	0	720
Wasseraufbereitung	0	0	0	0.7500%	0	0	0
Leitungsnetz	12'838'000	0	12'838'000	0.3125%	40'119	59'910	-19'791
Hydranten	1'104'000	0	1'104'000	0.3125%	3'450	0	3'450
							-15'621

A7.2 Ausweis Wiederbeschaffungswert und Bestimmung Pflichteinlage Werterhalt Abwasserbeseitigung							
Anlagekategorie	Wiederbeschaffungswert 1.1.	Zuwachs	Wiederbeschaffungswert 31.12.	betriebswirtschaftliche Abschreibungen bzw. Werterhalt	Pflichteinlage Werterhalt SOLL vor Abschreibung	vorgenommene Abschreibungen	Betrag in Fr.
							Pflichteinlage Werterhalt IST
Kanäle	19'260'000	0	19'260'000	0.3125%	60'188	46'750	13'438
Sonderbauwerke			0	0.5000%	0	0	0
Kläranlage			0	0.7500%	0	0	0
							13'438

Anhang

**Abschreibungstabelle**

Konto / Anlage	Beschreibung	Ist-Anschaffungs-wert per 01.01.2024	Buchwert 01.01.2024	Zuwachs	Abgang	Anschaffungs-wert für Abschreibung 2024	Abschrei-bungs-Satz	Abschreibung 2024	Plan-Wert 31.12.2024 (Buchwert)	Zuwachs	Abgang	Anschaffungs-wert für Abschr. 2025	Abschrei-bungs-Satz	Abschreibung 2025	Plan-Wert 31.12.2025 (Buchwert)
<b>HRM1:</b>															
2170.3300.25	Schulhaus Kirsgarten	2'287'060.07	457'400.05	0.00	0.00	2'287'060.07	10.00%	228'710.00	228'690.05	0.00	0.00	2'287'060.07	10.00%	228'690.05	0.00
6150.3300.25	Diverse Gemeindestrassen	1'067'875.14	213'567.59	0.00	0.00	1'067'875.14	10.00%	106'790.00	106'777.59	0.00	0.00	1'067'875.14	10.00%	106'777.59	0.00
7101.3300.25	div. Wasserversorgung	105'105.25	21'022.65	0.00	0.00	105'105.25	10.00%	10'510.00	10'512.65	0.00	0.00	105'105.25	10.00%	10'512.65	0.00
7710.3300.25	Friedhof	610'781.60	122'150.80	0.00	0.00	610'781.60	10.00%	61'080.00	61'070.80	0.00	0.00	610'781.60	10.00%	61'070.80	0.00
															<b>407'051.09</b>
<b>HRM2:</b>															
0220.3320.00	IT-Ablösung Gemeindesoftware	3'614.95	2'891.95	82'221.05	0.00	85'836.00	25.00%	21'459.00	63'654.00	0.00	0.00	85'836.00	25.00%	21'460.00	42'194.00
	Geschäfts- und Bauverwaltungssoftware	27'958.90	22'367.10	5'579.10	0.00	33'538.00	25.00%	8'384.50	19'561.70	0.00	0.00	33'538.00	25.00%	8'380.00	11'181.70
0291.3300.00	Sanierung Sitzungszimmer GR	39'010.95	36'646.65	0.00	0.00	39'010.95	3.03%	1'182.03	35'464.62	0.00	0.00	39'010.95	3.03%	1'180.00	34'284.62
	Sanierung Gemeindehaus (Sanitäre Einrichtungen, Fenster Gemeindehaus	71'203.95	69'046.25	0.00	0.00	71'203.95	3.03%	2'157.48	66'888.77	0.00	0.00	71'203.95	3.03%	2'160.00	64'728.77
	Solarcarport Gemeindehaus	-	0.00	80'000.00	0.00	80'000.00	3.03%	2'424.00	77'576.00	0.00	0.00	80'000.00	3.03%	2'420.00	75'156.00
	Schnelladestation Gemeindeparkplatz	-	0.00	0.00	0.00	0.00	3.03%	0.00	0.00	125'000.00	0.00	125'000.00	0.00	0.00	125'000.00
		-	0.00	0.00	0.00	0.00	12.50%	0.00	0.00	50'000.00	0.00	50'000.00	0.00	0.00	50'000.00
0292.3300.00	Dachsanierung MZA	-	0.00	0.00	0.00	0.00	3.03%	0.00	0.00	245'000.00	0.00	245'000.00	3.03%	7'420.00	237'580.00
	PV-Anlage und Batterie Mehrzweckanlage	-	0.00	0.00	0.00	0.00	3.03%	0.00	0.00	241'000.00	0.00	241'000.00	0.00	0.00	241'000.00
1500.3300.00	Mercedes Sprinter														
	Ersatz TLF	319'711.95	234'455.45	0.00	0.00	319'711.95	6.67%	21'324.79	213'130.66	0.00	0.00	319'711.95	6.67%	21'320.00	191'810.66
2120.3320.00	ICT Bildungsprojekt	117'134.98	58'567.50	0.00	0.00	117'134.98	25.00%	14'640.00	43'927.50	0.00	0.00	117'134.98	25.00%	29'280.00	14'647.50
2170.3300.00	Hublift / Rampe Konzertsaal	267'649.40	235'207.05	0.00	0.00	267'649.40	3.03%	8'109.78	227'097.27	0.00	0.00	267'649.40	3.03%	8'110.00	218'987.27
	Sanierung Küche Konzertsaal	85'287.10	82'702.65	0.00	0.00	85'287.10	3.03%	2'584.20	80'118.45	0.00	0.00	85'287.10	3.03%	2'580.00	77'538.45
	Erweiterung Kirsgarten	2'872'939.41	2'158'806.30	0.00	0.00	2'872'939.41	3.03%	87'050.06	2'071'756.24	0.00	0.00	2'872'939.41	3.03%	87'050.00	1'984'706.24
	Nachhaltige Haustechnik Kirsgarten	1'010'000.00	856'969.70	0.00	0.00	1'010'000.00	3.03%	30'603.00	826'366.70	0.00	0.00	1'010'000.00	3.03%	30'600.00	795'766.70
	Sammelkredit (Veloständer, Beleuchtung etc.)	-	0.00	83'500.00	0.00	83'500.00	3.03%	2'530.05	80'969.95	0.00	0.00	83'500.00	3.03%	2'530.00	78'439.95
	Photovoltaikanlage und Bateriaesystem Kirsgarten	-	0.00	0.00	0.00	0.00	3.03%	0.00	0.00	285'000.00	0.00	285'000.00	0.00	0.00	285'000.00
2171.3300.00	Dachsanierung Kindergarten	152'053.85	124'407.70	0.00	0.00	152'053.85	3.03%	4'607.23	119'800.47	0.00	0.00	152'053.85	3.03%	4'610.00	115'190.47
3421.3300.00	Umbau Wydenmatt-Schulhaus	2'687'016.77	2'199'646.60	0.00	0.00	2'687'016.77	3.03%	81'416.61	2'118'229.99	0.00	0.00	2'687'016.77	3.03%	81'420.00	2'036'809.99
	Dorfplatzgestaltung	-	0.00	0.00	0.00	0.00	2.50%	0.00	0.00	50'000.00	0.00	50'000.00	0.00	0.00	50'000.00
	Wärmeverbund/Heizung	383'192.95	316'062.45	0.00	0.00	383'192.95	3.03%	11'610.75	304'451.70	0.00	0.00	383'192.95	3.03%	11'610.00	292'841.70
6150.3300.00	San. Ob. Hofmattstrasse	87'302.06	80'634.65	0.00	0.00	87'302.06	2.50%	2'182.55	78'452.10	0.00	0.00	87'302.06	2.50%	2'180.00	76'272.10
	Ob. Graben-/Brückenstrasse	238'310.35	226'659.10	0.00	0.00	238'310.35	2.50%	5'670.00	220'989.10	0.00	0.00	238'310.35	2.50%	5'960.00	215'029.10
	Umrüsten 119 Kandelaber	143'703.45	125'740.50	0.00	0.00	143'703.45	2.50%	3'592.59	122'147.91	0.00	0.00	143'703.45	2.50%	3'590.00	118'557.91

	Sanierung Brücken	-	0.00	0.00	0.00	0.00	2.50%	0.00	0.00	0.00	0.00	0.00	2.50%	0.00	0.00
	Sanierung Breitenbachstrasse/Beleuchtung	164'510.50	164'510.50	250'000.00	0.00	414'510.50		0.00	414'510.50	0.00	0.00	414'510.50		0.00	414'510.50
	Ausbau Industriestrasse	1'414'712.87	1'387'133.86	0.00	267'133.86	1'147'579.01	2.50%	28'689.48	1'091'310.52	0.00	0.00	1'147'579.01	2.50%	28'690.00	1'062'620.52
	Ausbau Fabrikweg	16'659.60	16'659.60	0.00	0.00	16'659.60		0.00	16'659.60	768'340.40	430'000.00	355'000.00	2.50%	8'880.00	346'120.00
	Ausbau Gehrenweg	-	0.00	0.00	0.00	0.00		0.00	0.00	460'000.00	320'000.00	140'000.00	2.50%	3'500.00	136'500.00
	Strassenbeleuchtung Hochleitung in Boden	-	0.00	0.00	0.00	0.00		0.00	0.00	20'000.00	0.00	20'000.00	2.50%	500.00	19'500.00
	E-Fahrzeug Werkdienst	50'696.90	44'359.80	0.00	0.00	50'696.90	6.67%	3'381.48	40'978.32	0.00	0.00	50'696.90	6.67%	3'380.00	37'598.32
7101.3300.01	WL Industriestrasse	324'984.50	324'984.50	215'015.50	0.00	540'000.00	2.00%	10'800.00	529'200.00	0.00	0.00	540'000.00	2.00%	10'800.00	518'400.00
	WL Breitenbachstrasse	153'943.80	153'943.80	500'000.00	0.00	653'943.80		0.00	653'943.80	679'056.20	0.00	1'333'000.00	2.00%	26'660.00	1'306'340.00
	WL Fabrikweg	-	0.00	0.00	0.00	0.00	2.00%	0.00	0.00	210'000.00	30'000.00	180'000.00	2.00%	3'600.00	176'400.00
	Ersatz aller Wasseruhren	-	0.00	150'000.00	0.00	150'000.00	12.50%	18'750.00	131'250.00	0.00	0.00	150'000.00	12.50%	18'750.00	112'500.00
	WL Gehrenweg	-	0.00	0.00	0.00	0.00	2.00%	0.00	0.00	55'000.00	0.00	55'000.00	2.00%	1'100.00	53'900.00
	Anschlussgebühren	-	0.00	0.00	0.00	0.00	2.00%	0.00	0.00	0.00	50'000.00	-50'000.00	2.00%	-1'000.00	-49'000.00
	<b>Total</b>								<b>1'314'393.80</b>	<b>944'056.20</b>	<b>80'000.00</b>	<b>2'208'000.00</b>	<b>2.00%</b>	<b>59'910.00</b>	<b>2'118'540.00</b>
7201.3300.02	Kanalisation Industriestrasse	-	0.00	280'000.00	0.00	280'000.00	2.00%	5'600.00	274'400.00	0.00	0.00	280'000.00	2.00%	5'600.00	268'800.00
	Kanalisation Ob. Graben/Brückenstrasse	907'485.47	867'196.15	0.00	0.00	907'485.47	2.00%	17'340.00	849'856.15	0.00	0.00	907'485.47	2.00%	18'150.00	831'706.15
	Kanalisation Breitenbachstrasse	99'936.40	99'936.40	400'000.00	0.00	499'936.40		0.00	499'936.40	560'063.60	0.00	1'060'000.00	2.00%	21'200.00	1'038'800.00
	Kanalisation Privatstrasse Gehrenweg	-	0.00	0.00	0.00	0.00		0.00	0.00	165'000.00	0.00	165'000.00	2.00%	3'300.00	161'700.00
	Anschlussgebühren	-	0.00	0.00	0.00	0.00	2.00%	0.00	0.00	0.00	75'000.00	-75'000.00	2.00%	-1'500.00	-73'500.00
	<b>Total</b>									<b>725'063.60</b>	<b>75'000.00</b>	<b>2'337'485.47</b>	<b>2.00%</b>	<b>46'750.00</b>	<b>2'227'506.15</b>
7900.3300.00	Ortsplanung Rahmenkredit	111'865.60	96'605.10	50'000.00	0.00	161'865.60	20.00%	32'373.12	114'231.98	30'000.00	0.00	191'865.60	20.00%	38'370.00	105'861.98
	Naturgefahrenkarte	-	0.00	0.00	0.00	0.00	20.00%	0.00	0.00	70'000.00	50'000.00	20'000.00	20.00%	4'000.00	66'000.00
	<b>Total</b>		<b>10'800'282.40</b>	<b>2'096'315.65</b>	<b>267'133.86</b>	<b>17'650'890.51</b>		<b>835'552.69</b>		<b>4'013'460.20</b>	<b>955'000.00</b>			<b>527'840.00</b>	<b>934'891.09</b>

**Total**

## Anhang

### Verpflichtungskreditkontrolle

Verpflichtungskredite der Investitionsrechnung									
Konto	Bezeichnung	Beschluss- datum	Beschluss- organ	Bruttokredit	kumulierte Ausgaben brutto bis 31.12.2023	Budget		Total bis 2024	Brutto-Restkredit ab 2025
						Ausgaben 2024	Ausgaben 2025		
0220.5200.00	IT-Ablösung Gemeindesoftware	17.04.2023	GR	85'836	3'615	82'221	-	85'836	-
0220.5200.01	Geschäfts- und Bauverwaltungssoftware (CMI)	03.04.2023	GR	33'538	27'959	5'579	-	33'538	-
0291.5040.04	Fenster Gemeindehaus	2024	GR	80'000	-	80'000	-	80'000	-
0291.5040.05	Solarcarport Gemeindeparkplatz	24.06.2024	GV	250'000	-	-	125'000	125'000	125'000
0291.5040.06	Schnelladestation Gemeindeparkplatz	24.06.2024	GV	100'000	-	-	50'000	50'000	50'000
0292.5040.01	Dachsanierung MZA	24.06.2024	GV	245'000	-	-	245'000	245'000	-
0292.5040.02	PV-Anlage und Batterie Mehrzweckanlage	24.06.2024	GV	482'000	-	-	241'000	241'000	241'000
2170.5040.09	Sammelkredit div. Unterhalt Gebäude	2024	GR	83'500	-	83'500	-	83'500	-
2170.5040.10	Photovoltaikanlage und Batterie Kirsgarten	24.06.2024	GV	485'000	-	-	285'000	285'000	200'000
3421.5010.00	Dorfplatzgestaltung	2025	GV	350'000	-	-	50'000	50'000	300'000
6150.5010.11	Sanierung Breitenbachstrasse Beleucht.	04.04.2022	GV	790'000	158'817	250'000	250'000	658'817	131'183
6150.5010.18	Sanierung Brücken	2026	GV	1'030'000	-	-	30'000	30'000	1'000'000
6150.5010.23	Ausbau Industriestrasse	22.06.2020	GV	1'790'000	1'387'134	402'866	-	1'790'000	-
6150.5010.24	Ausbau Fabrikweg	24.06.2024	GV	785'000	-	-	785'000	785'000	-
6150.5010.25	Ausbau Gehrenweg	09.12.2024	GV	460'000	-	-	460'000	460'000	-
6150.6371.26	Strassenbeleuchtung Hochleitung in Boden	2025	GR	20'000	-	-	20'000	20'000	-
7101.5031.00	Planungskredit Ersatz WL Grienstrasse	2025	GR	50'000	-	-	50'000	50'000	-
7101.5031.05	WL Industriestrasse	21.06.2021	GV	540'000	346'309	193'691	-	540'000	-
7101.5031.07	WL Breitenbachstrasse	04.04.2022	GV	1'333'000	153'944	500'000	679'056	1'333'000	-
7101.5031.08	WL Gehrenweg	09.12.2024	GV	55'000	-	-	55'000	55'000	-
7101.5031.09	WL Fabrikweg	24.06.2024	GV	210'000	-	-	210'000	210'000	-
7101.5061.00	Ersatz Wasseruhren für Fernauslesung	11.12.2023	GV	150'000	-	150'000	-	150'000	-
7201.5032.20	Kanalisation Industriestrasse	22.06.2020	GV	280'000	115'569	164'431	-	280'000	-
7201.5032.21	Schmutz-WL Breitenbachstrasse	04.04.2022	GV	1'085'000	80'934	400'000	604'066	1'085'000	-
7201.5032.24	Kanalisation Privatstrasse Gehren	11.12.2023	GV	165'000	-	-	165'000	165'000	-
7900.5290.02	Ortsplanung Rahmenkredit	21.06.2021	GV	150'000	111'866	12'000	30'000	153'866	-3'866
7900.5290.04	Gefahrenkarte	2025	GR	70'000	-	-	70'000	70'000	-
7900.5290.05	Güterregulierung	11.12.2023	GV	300'000	-	-	30'000	30'000	270'000
								-	-
<b>Total:</b>				<b>11'457'874</b>	<b>2'386'146</b>	<b>2'324'289</b>	<b>4'434'122</b>	<b>9'144'557</b>	<b>2'313'317</b>
								-	-
Gemäss HBO-Kapitel "Kreditwesen, Anlagen und Ausgaben", sind die Investitionen von Finanzvermögen zur Kostenkontrolle in der Verpflichtungskreditkontrolle zu führen:									

## Anhang

### Finanzkennzahlen

	ab 2016 HRM2						Richtwerte	
<b>Gewichteter</b>	<b>2025</b>	<b>2024</b>	<b>2023</b>	<b>2022</b>	<b>2021</b>	<b>Mittelwert</b>		
<b>Nettoverschuldungsquotient</b>	---	---	19.20%	10.84%	11.97%	14.00%	< 100 %	gut
(Nettoschuld I im Verhältnis zum gewichteten Fiskalertrag 100%)	Der Nettoverschuldungsquotient gibt an, welcher Anteil der direkten Steuern der natürlichen und juristischen Personen bzw. wie viele Jahrestanchen erforderlich wären, um die Nettoschulden abzutragen. Der Steuerertrag wird auf 100% gewichtet gerechnet.						100 % - 150 %	genügend
							> 150 %	schlecht
<b>Selbstfinanzierungsgrad</b>	<b>2025</b>	<b>2024</b>	<b>2023</b>	<b>2022</b>	<b>2021</b>	<b>Mittelwert</b>		
(Selbstfinanzierung in Prozent der Nettoinvestitionen)	15.78%	21.07%	64.30%	97.75%	605.44%	160.87%	> 100%	mittel-/langfristig anzustreben
	Der Selbstfinanzierungsgrad zeigt an, in welchem Ausmass Neuinvestitionen durch selbsterwirtschaftete Mittel finanziert werden können. Ein Selbstfinanzierungsgrad unter 100% führt zu einer Neuverschuldung. Liegt dieser Wert über 100%, können Schulden abgebaut werden. Mittelfristig sollte der SF-Grad im Durchschnitt gegen 100% sein, wobei auch der Stand der aktuellen Verschuldung eine Rolle spielt. Die Kennzahl kann starken Schwankungen unterliegen und sollte daher mittelfristig betrachtet werden.						80% - 100%	verantwortbare Neuverschuldung
							50% - 80%	problematische Neuverschuldung
							< 50%	grosse Neuverschuldung
<b>Eigenkapital zum Fiskalertrag</b>	<b>2025</b>	<b>2024</b>	<b>2023</b>	<b>2022</b>	<b>2021</b>	<b>Mittelwert</b>		
(Eigenkapital in % des Fiskalertrages)	---	---	71.16%	61.77%	59.90%	64.28%	> 60 %	EG unter 2'000 Einwohner/innen EW (inkl. BG, KG; ZV)
	Nach Gemeindegrösse abgestufte Mindestausstattung des Eigenkapitals (Bilanzüberschuss) zur Abdeckung von ausserplanmässigen Aufwandüberschüssen und zum Schutz vor einem Bilanzfehlbetrag.						> 30 %	EG 2'000 EW bis 9'999 EW
							> 15 %	EG ab 10'000 EW
<b>Eigenkapitaldeckungsgrad</b>	<b>2025</b>	<b>2024</b>	<b>2023</b>	<b>2022</b>	<b>2021</b>	<b>Mittelwert</b>		
(Bilanzüberschuss, -fehlbetrag in % zum Laufenden Aufwand)	---	---	57.33%	50.33%	47.22%	51.63%	> 60 %	EG unter 2'000 Einwohner/innen EW (inkl. BG, KG; ZV)
	Welche frei verfügbaren Reserven bestehen zur Deckung allfälliger Defizite. Es ist anzustreben, ausreichend frei verfügbare Reserven zu bilden, um Schwankungen auszugleichen. Je nach Gemeindegrösse sollten zwischen 15% bis 60% des Aufwandes aus der ER als Zielgrösse für den Bilanzüberschuss vorhanden sein.						> 30 %	EG 2'000 EW bis 9'999 EW
							> 15 %	EG ab 10'000 EW

## Anhang

### Finanzkennzahlen

	ab 2016 HRM2						Richtwerte
	2025	2024	2023	2022	2021	Mittelwert	
<b>Zinsbelastungsanteil</b> (Nettozinsen in Prozent des Laufenden Ertrags)	0.31%	0.16%	0.09%	-0.17%	-0.21%	0.03%	0 % - 4 % gut 4 % - 9 % genügend 9 % und mehr schlecht
	Der Zinsbelastungsanteil sagt aus, welcher Anteil des laufenden Ertrags durch den Zinsaufwand gebunden ist. Je tiefer der Wert, desto grösser der Handlungsspielraum.						
<b>Investitionsanteil</b> (Bruttoinvestitionen in Prozent des konsolidierten Gesamtaufwandes)	27.24%	25.85%	20.24%	14.49%	6.94%	18.95%	< 10 % schwache Investitionstätigkeit 10 % - 20 % mittlere Investitionstätigkeit 20 % - 30 % starke Investitionstätigkeit > 30 % sehr starke Investitionstätigkeit
	Der Investitionsanteil zeigt die Aktivität im Bereich der Investitionen und den Einfluss auf die Nettoverschuldung. Die Kennzahl kann von Jahr zu Jahr sehr stark schwanken. Eine Beurteilung über mehrere Jahre ist deshalb wichtig und sinnvoll zusammen mit dem Selbstfinanzierungsanteil.						
<b>Nettoschuld I pro Einwohner</b> (Fremdkapital abzüglich Finanzvermögen)	---	---	681	381	402	488	< 0 Nettovermögen 0 - 1'000 geringe Verschuldung 1'001 - 2'500 mittlere Verschuldung 2'501 - 5'000 hohe Verschuldung > 5'000 sehr hohe Verschuldung
	Klassische Grösse zur Beurteilung der Verschuldung bzw. des Vermögens der Gemeinde unter Einbezug der Beteiligungen im Verwaltungsvermögen .						
<b>Nettoschuld II pro Einwohner</b> (Verwaltungsvermögen abzgl. Darlehen und Beteiligungen und Eigenkapital geteilt durch EW)	---	---	627	296	286	403	siehe Nettoschuld I
	Grösse zur Beurteilung der Verschuldung bzw. des Vermögens der Gemeinde unter Abzug der Beteiligungen im Verwaltungsvermögen. Entspricht dem klassischen Begriff der "Nettolast".						

## Anhang

### Finanzkennzahlen

ab 2016  
HRM2

#### Richtwerte

#### Bruttoverschuldungsanteil

(Bruttoschulden in Prozent des Laufenden Ertrages)

2025	2024	2023	2022	2021	Mittelwert
---	---	55.31%	49.03%	65.16%	56.50%

Der Bruttoverschuldungsanteil ist eine Grösse zur Beurteilung der Verschuldungssituation bzw. zur Frage, ob die Verschuldung in einem angemessenen Verhältnis zu den erwirtschafteten Erträgen steht. Er zeigt an, wieviele Prozente vom Finanzertrag benötigt werden, um die Bruttoschulden abzubauen.

< 50 %	sehr gut
50 % - 100 %	gut
100% - 150 %	mittel
150 % - 200 %	schlecht
> 200 %	kritisch

#### Kapitaldienstanteil

(Kapitalkosten im Verhältnis zum Laufenden Ertrag)

2025	2024	2023	2022	2021	Mittelwert
8.41%	8.00%	6.31%	6.15%	5.59%	6.89%

Der Kapitaldienstanteil ist die Messgrösse für die Belastung des Haushaltes durch Kapitalkosten. Die Kennzahl gibt Auskunft darüber, wie stark der Laufende Ertrag durch den Zinsendienst und die Abschreibungen (= Kapitaldienst) belastet ist. Ein hoher Anteil weist auf einen enger werdenden finanziellen Spielraum hin.

0 % - 5 %	geringe Belastung
5 % - 15 %	tragbare Belastung
> 15 %	hohe Belastung

#### Selbstfinanzierungsanteil

(Selbstfinanzierung im Verhältnis zum Laufenden Ertrag)

2025	2024	2023	2022	2021	Mittelwert
3.97%	4.94%	12.04%	12.59%	14.95%	9.70%

Der Selbstfinanzierungsanteil charakterisiert die Finanzkraft und den finanziellen Spielraum einer Gemeinde. Er gibt an, welchen Anteil ihres Ertrages die öffentliche Körperschaft zur Finanzierung ihrer Investitionen aufwenden kann.

> 20 %	gut
10 % - 20 %	mittel
< 10 %	schlecht

#### Bruttorendite Finanzvermögen

(Ertrag Finanzvermögen im Verhältnis zum Finanzvermögen)

2025	2024	2023	2022	2021	Mittelwert
---	---	1.80%	0.85%	2.57%	1.74%

Die Bruttorendite gibt Auskunft, wieviel % der Finanzvermögensertrag im Verhältnis zum Finanzvermögen beträgt. Je nach wirtschaftlicher Situation und Liegenschaften im Finanzvermögen kann diese Berechnung stark variieren.

3 % - 5 %	gut
1 % - 3 %	genügend
0 % - 1 %	schlecht

#### Bruttoschulden pro Kopf

(Bruttoschulden pro Einwohner)

2025	2024	2023	2022	2021	Mittelwert
---	---	2'802	2'442	3'267	2'837

Diese Grösse ist für viele weiterführende Überlegungen von Bedeutung, insbesondere für die Finanzstatistik.

keine