



**Einwohnergemeinde  
4227 Büsserach**

[www.buesserach.ch](http://www.buesserach.ch)

# Budget 2024

---

Gemeinderat

20. November 2023

---

Gemeindeversammlung

11. Dezember 2023

---

## Inhaltsverzeichnis

Titel	Seite
<b>Bericht und Antrag</b>	<b>1</b>
1 Bericht Gemeinderat	2 - 5
2 Beschluss und Antrag	6
<b>Übersicht</b>	<b>7</b>
3 Übersicht Budget	8
3.1 Ergebnisse	8
3.2 Finanzierung mit Spezialfinanzierungen	9 - 10
<b>Erfolgsrechnung</b>	<b>11</b>
4 Erfolgsrechnung	12
4.1 Erfolgsausweis 3-stufig mit Spezialfinanzierungen	13 - 17
4.2 Funktionale Gliederung (Einzelkonten)	18 - 39
4.3 Sachgruppengliederung	40 - 45
4.4 Erläuterungen zur Erfolgsrechnung	46 - 49
<b>Investitionsrechnung</b>	<b>50</b>
5 Investitionsrechnung	51
5.1 Investitionsrechnung 2-stufig	52
5.2 Funktionale Gliederung (Einzelkonten)	53 - 56
5.3 Sachgruppengliederung	57 - 58
<b>Anhang</b>	<b>59</b>
6 Berechnung Werterhalt	60
7 Abschreibungen Verwaltungsvermögen	61 - 62
8 Verpflichtungskreditkontrolle	63
9 Kennzahlen	64 - 67

# **Bericht und Antrag**

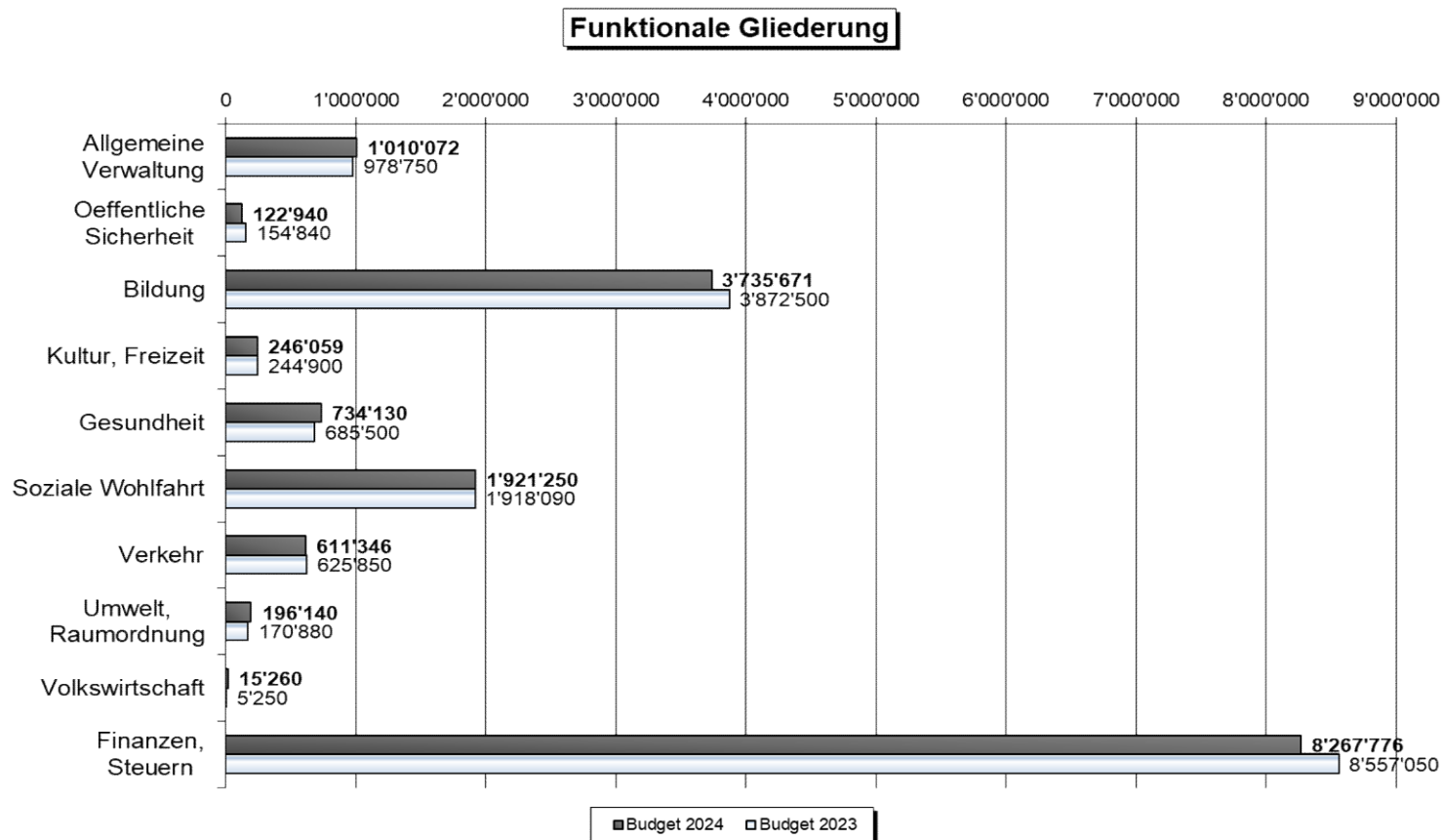
## Bericht Gemeinderat zum Budget 2024

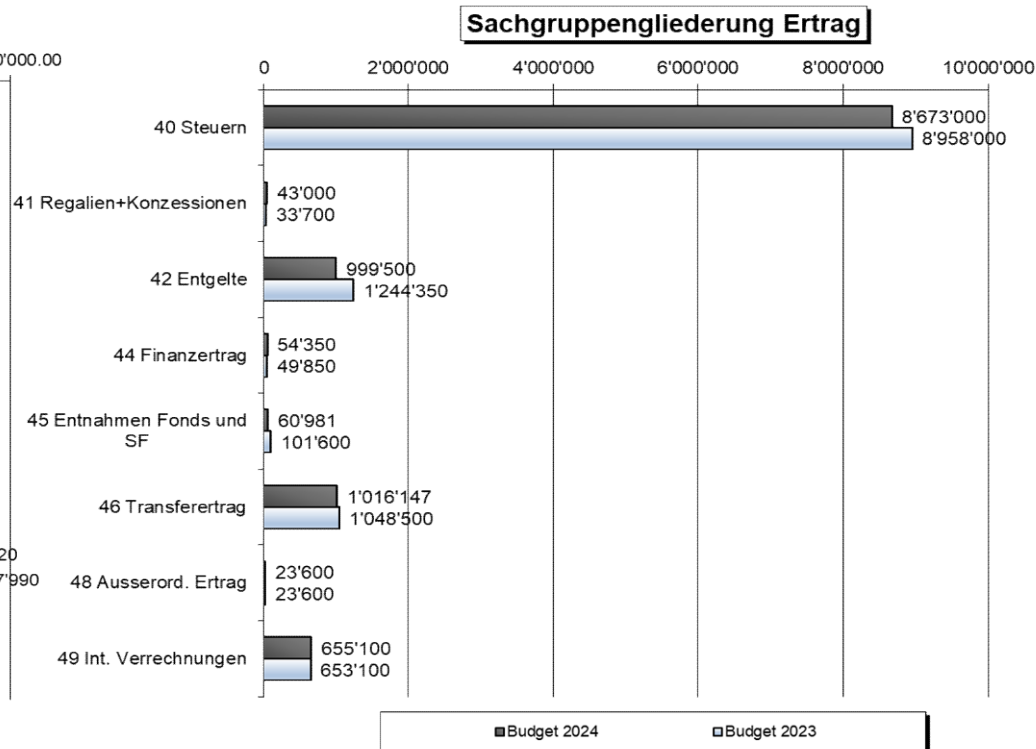
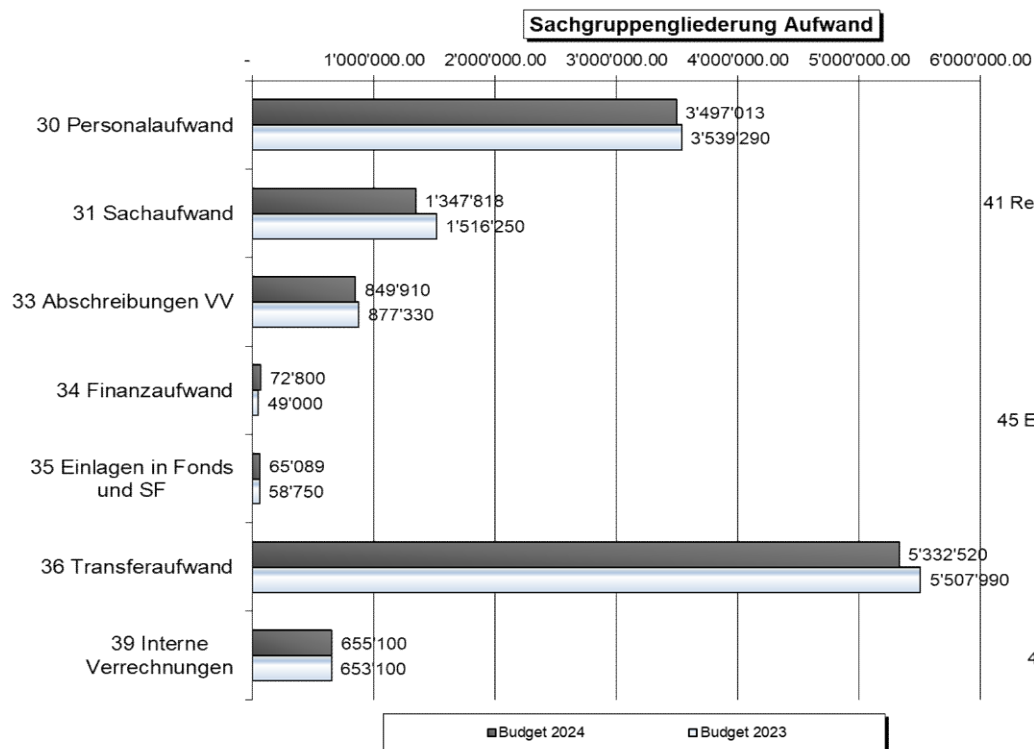
Sehr geehrte Büsseracherinnen und Büsseracher

Der Gemeinderat präsentiert Ihnen das Budget 2024 mit einem Aufwandüberschuss von Fr. 294'572.--. Aufgrund stichhaltiger Prognosen ist davon auszugehen, dass die Steuereinnahmen 2024 gegenüber dem gerechneten Zahlen im Budget 2023 rückläufig sein werden. Der Gesamtaufwand fällt vor allem aufgrund tieferer Beteiligung an Sonderschulskosten und weniger hohen Aufwendung für Schulliegenschaften sowie dem Wegfall der Asylkosten unter dem Vorjahresbudget aus.

Infolge des soliden Eingekapitalbestand kann der Steuersatz trotz budgetierten Aufwandüberschuss bei 111 % belassen werden.

Die nachstehenden Graphiken geben Ihnen einen Vergleich zwischen den beiden Budgetjahren 2024 und 2023 wieder.





### Steuerertrag

Die Berechnung des voraussichtlichen Steuerertrages 2024 war dieses Jahr wieder nicht einfach. Als Datengrundlage dienten nur gerade 34 % def. Steuerveranlagungen 2022. Zudem ist kann immer noch nicht ganz abgeschätzt werden, wie sich der Gegenvorschlag zur Initiative "Jetzt si mir draa" auswirken wird, da dies erst das Steuerjahr 2023 betrifft und die entsprechenden Veranlagungen im 2024 erfolgen werden. Allerdings hat die Finanzverwaltung Kenntnis von einem steuerlichen Sachverhalt bei natürlichen Personen, welcher sich stark auf zukünftige Steuererträge auswirken wird, weshalb im Budget 2024 CHF 300'000 weniger budgetiert wurden als im Vorjahr. Aufgrund jetzt bekannter Zahlen aus Steuerveranlagungen 2021 bei den juristischen Personen wurden die Steuereinnahmen für juristische Personen gegenüber Budget 2023 um Fr. 30'000 reduziert.

### Spezialfinanzierungen

Die Gemeinde Büsserach führt drei Spezialfinanzierungen. Bei der Wasserversorgung resultiert ein Ertragsüberschuss von Fr. 5'331.--. Aufgrund dieses eher geringem Ertrag und des vorhandenen Eigenkapitals besteht betreffend Preisanpassung Gebühren aktuell kein Handlungsbedarf. Die Grundgebühr wird weiterhin mit Fr. 60.-- je Einheit beantragt, die Verbrauchsgebühr Fr. 2.--/m<sup>3</sup>.

Die Abwasserbeseitigung weist einen Aufwandüberschuss von Fr. 6'650.-- aus. Die Verbrauchsgebühr pro m<sup>3</sup> soll auch 2024 Fr. 1.70 betragen. Die Grundgebühr kann bei Fr. 120.-- je Einheit belassen werden.

Die Abfallbeseitigung weist einen Aufwandüberschuss von Fr. 7'601.-- aus. Dieser Aufwandüberschuss kann aus dem Eigenkapital finanziert werden, weshalb auch hier die Grundgebühr von CHF 70.-- beibehalten werden kann.

### Abweichungen

Insgesamt sinkt der Personalaufwand um Fr. 42'000.--. Dies begründet sich damit, dass für die Reinigung vermehrt mit externen Unternehmen gearbeitet wird und beim Hausdienst aktuell auch kein Lehrender beschäftigt ist. Zudem wurden die Weiterbildungskosten gesamthaft reduziert. Trotz dieses Kostenrückgang wurden die ordentlichen Stufenanstiegen des Personals gewährt und mit einer Teuerung von 2% gerechnet.

Auch der Sachaufwand sinkt ebenfalls um Fr. 168'000, was vor allem mit tieferen Unterhaltskosten und die wegfallenden Aufwendungen im Ayslwesen begründet werden kann.

Der Fiskalertrag wird im Budget 2024 um Fr. 285'000.-- auf Fr. 8'673'000.-- zurück gehen, dies vor allem darum, dass die Schätzung der Steuereinnahmen für natürliche Personen im Jahr 2024 weniger tief ausgefallen ist.

Der Nettobeitrag an den Finanzausgleich steigt leicht um Fr. 3'000.--. Büsserach ist auch 2023 die einzige Gemeinde im Thierstein, welche an den Kantonalen Finanzausgleich Beiträge zu entrichten hat.

### Schuldenbremse

Die Vorgabe über die maximale Nettoverschuldung (Schuldenbremse § 136 Abs. 3 Gemeindegesetz) ist mit dem vorliegenden Budget eingehalten.

### Entwicklung

Büsserach ist als Wohnort weiterhin sehr attraktiv. Dies belegt die anhaltende Bautätigkeit. Im 2024 wird weiterhin mit einem grossen Zuzügerüberschuss gerechnet, welche die sich im Bau befindenden Wohnungen und Häuser bewohnen werden. Wachstum verpflichtet auch, so werden an viele Organisationen nach Einwohnergleichwerten Beiträge geleistet. Höhere Einwohnerzahlen bedeuten dadurch höhere Beiträge an Kostenverteiler aller Arten.

Im 2024 wird Büsserach grosse Beträge in den Tiefbau investieren. Bei den Hochbauten sind aktuell keine grösseren Projekte mehr geplant. Die grossen Projekte nächstes Jahr werden der Ausbau des Fabrikweg und der Industriestrasse sein.

Nach weiteren Jahren der Verzögerung hat der Kanton zudem im 2023 mit der Sanierung der Breitenbachstrasse beginnen können. Büsserach hat für die Wasser- und Schmutzwasserleitung sowie Beleuchtung und Bushaltestellen ebenfalls Beträge auch für das Jahr 2024 in der Investitionsrechnung eingesetzt.

### Finanzplanung

Nach dem Gemeindegesetz hat der Gemeinderat den Finanzplan jährlich zu beschliessen. Damit wird sichergestellt, dass sich die Exekutive mindestens einmal im Jahr mit der finanziellen Entwicklung der Gemeinde auf mittlere Sicht auseinander setzt. Der Finanzplan kann der Gemeindeversammlung zur Kenntnis gebracht werden. Die Gemeindeversammlung hat diesbezüglich aber keine Beschlüsse zu fassen. Mittels eines Berechnungs-Tools kann die Finanzplanung rollend und mehrmals pro Jahr erfolgen. Die Investitionstätigkeit in den kommenden 5 Jahren wird Büsserach eine höhere Verschuldung verursachen. Jedoch wird diese noch in einem erträglichen Masse sein.

Die Finanzierung der geplanten Investitionen ist leider nicht mehr so günstig wie in den Vorjahren. Für die Beschaffung von Kapital muss wieder eine Zinszahlung eingerechnet werden. Die Situation wird laufend beobachtet, damit auf grosse Veränderungen schnell reagiert werden kann.

Schliesslich wird es der Souverän sein, welcher über die geplanten Investitionen zu befinden hat.

### **Gemeinderat Büsserach**

## Beschluss und Antrag

Der Gemeinderat beantragt, das Budget 2023 wie folgt zu beschliessen:

1) Der Stellenplan der Gemeindeangestellten (exkl. Lehrkörper) wird unverändert auf 920 % festgelegt.

2)	<b>Erfolgsrechnung</b>	Gesamtaufwand	Fr.	11'820'250.00	
		Gesamtertrag	Fr.	11'525'678.00	
		<b>Ertragsüberschuss (+) / Aufwandüberschuss (-)</b>	<b>Fr.</b>	<b>-294'572.00</b>	
3)	<b>Investitionsrechnung</b>	Ausgaben Verwaltungsvermögen	Fr.	3'573'500.00	
		Einnahmen Verwaltungsvermögen	Fr.	1'030'000.00	
		<b>Nettoinvestitionen Verwaltungsvermögen</b>	<b>Fr.</b>	<b>-2'543'500.00</b>	
4)	<b>Spezialfinanzierungen</b>	Wasserversorgung	<b>Ertragsüberschuss / Aufwandüberschuss</b>	<b>Fr.</b>	<b>5'331.00</b>
		Abwasserbeseitigung	<b>Ertragsüberschuss / Aufwandüberschuss</b>	<b>Fr.</b>	<b>-3'650.00</b>
		Abfallbeseitigung	<b>Ertragsüberschuss / Aufwandüberschuss</b>	<b>Fr.</b>	<b>-7'601.00</b>

5) Die Teuerungszulage ist für das Gemeinde-Personal auf 2.0 % festzulegen (haupt- und/oder nebenamtliches Personal)

6) Der Steuerfuss ist wie folgt festzulegen:

Natürliche Personen (ab 2020)	<b>111%</b> der einfachen Staatssteuer
Juristische Personen	<b>100%</b> der einfachen Staatssteuer

7) Die Personalsteuer ist auf Fr. 0.-- festzulegen.

8) Die Feuerwehersatzabgabe ist wie folgt festzulegen: (Minimum Fr. 20.--/ Maximum Fr. 400.--) 10% der einfachen Staatssteuer

9) Die Hundesteuer auf Fr. 120.-- pro Tier festzulegen.

10) Die Kehrrechtgrundgebühr auf Fr. 70.-- je Haushaltung/Betrieb festzulegen.

11) Die Grundgebühr für Wasser auf Fr. 60.-- pro Einheit und Jahr und die Verbrauchsgebühr auf Fr. 2.-- pro m3 Wasserbezug festzusetzen.

12) Die Grundgebühr für Abwasser auf Fr. 120.-- pro Einheit und Jahr und die Verbrauchsgebühr auf Fr. 1.70 pro m3 Wasserbezug festzulegen.

13) Der Gemeinderat wird ermächtigt, allfällige Finanzierungsfehlbeträge gemäss vorliegendem Budget durch die Aufnahme von Fremdmitteln / Darlehen zu decken.

4227 Büsserach, 20. November 2023

**Gemeinderat Büsserach**

Gemeindepräsident  
Josef Christ

Gemeindeschreiberin  
Cathrin Schmid



# Übersicht

## Übersicht Budget - Ergebnisse

Ergebnisse	Budget 2024	Budget 2023	Jahresrechnung 2022
<b>ERFOLGSRECHNUNG</b>			
Betrieblicher Aufwand	11'747'450.00	12'152'710.00	11'788'946.02
Betrieblicher Ertrag	11'447'728.00	12'039'250.00	12'399'872.16
<b>Ergebnis aus betrieblicher Tätigkeit</b>	<b>-299'722.00</b>	<b>-113'460.00</b>	<b>610'926.14</b>
Finanzaufwand	72'800.00	49'000.00	35'687.75
Finanzertrag	54'350.00	49'850.00	71'369.05
<b>Ergebnis aus Finanzierung</b>	<b>-18'450.00</b>	<b>850.00</b>	<b>35'681.30</b>
Ausserordentlicher Aufwand	0.00	0.00	500'000.00
Ausserordentlicher Ertrag	23'600.00	23'600.00	297'631.35
<b>Ausserordentliches Ergebnis</b>	<b>23'600.00</b>	<b>23'600.00</b>	<b>-202'368.65</b>
<b>Jahresergebnis Erfolgsrechnung</b>	<b>-294'572.00</b>	<b>-89'010.00</b>	<b>444'238.79</b>
<i>Ertragsüberschuss (+), Aufwandüberschuss (-)</i>			
<b>INVESTITIONSRECHNUNG</b>			
Investitionsausgaben	3'573'500.00	3'783'000.00	1'721'848.70
Investitionseinnahmen	1'030'000.00	834'000.00	193'712.27
Einnahmenüberschuss	0.00	0.00	0.00
<b>Nettoinvestitionen</b>	<b>-2'543'500.00</b>	<b>-2'949'000.00</b>	<b>-1'528'136.43</b>
<i>Nettoinvestitionen (-) / Einnahmenüberschuss (+)</i>			

## Übersicht Budget - Finanzierung

Finanzierung	Kontendefinition	Gemeinde Total		Allgemeiner Haushalt		Spezialfinanzierungen Total	
		Budget 2024	Rechnung 2022	Budget 2024	Rechnung 2022	Budget 2024	Rechnung 2022
+ Ertragsüberschuss	9000	0.00	444'238.79	0.00	444'238.79	0.00	0.00
- Aufwandüberschuss	9001	-294'572.00	0.00	-294'572.00	0.00	0.00	0.00
+ Betriebsgewinne (Einlagen in Spezialf. EK)	3510, ohne 3510.10	5'331.00	105'352.02	0.00	0.00	5'331.00	105'352.02
- Betriebsverluste (Entnahmen aus Spezialf. EK)	4510, ohne 4510.10	-11'251.00	-40'845.38	0.00	0.00	-11'251.00	-40'845.38
+ Aufwand für Abschreibungen und Wertberichtigungen	33x, 364, 365, 366, 383, 387	849'910.00	749'585.35	802'980.00	713'859.83	46'930.00	35'725.52
+ Einlagen in Fonds und Spezialfinanzierungen	350, 3511, 3510.10	59'758.00	68'762.48	0.00	0.00	59'758.00	68'762.48
- Entnahmen aus Fonds und Spezialfinanzierungen	450, 4511, 4510.10	-49'730.00	-35'725.52	-5'000.00	0.00	-44'730.00	-35'725.52
+ Einlagen in das Eigenkapital	389	0.00	500'000.00	0.00	500'000.00	0.00	0.00
- Entnahmen aus dem Eigenkapital	489	-23'600.00	-297'631.35	-23'600.00	-297'631.35	0.00	0.00
<b>Selbstfinanzierung</b>		<b>535'846.00</b>	<b>1'493'736.39</b>	<b>479'808.00</b>	<b>1'360'467.27</b>	<b>56'038.00</b>	<b>133'269.12</b>
- Nettoinvestitionen Verwaltungsvermögen		-2'543'500.00	-1'528'136.43	-1'348'500.00	-457'497.23	-1'195'000.00	-1'070'639.20
<b>Finanzierungsüberschuss (+), -fehlbetrag (-)</b>		<b>-2'007'654.00</b>	<b>-34'400.04</b>	<b>-868'692.00</b>	<b>902'970.04</b>	<b>-1'138'962.00</b>	<b>-937'370.08</b>
<b>Selbstfinanzierungsgrad (in %)</b>		<b>21.07</b>	<b>97.75</b>	<b>35.58</b>	<b>297.37</b>	<b>4.69</b>	<b>12.45</b>

**Selbstfinanzierung:**

Summe der selbst erwirtschafteten Mittel. Die Selbstfinanzierung ist vergleichbar mit der Kenngrösse des Cashflows. Im Vergleich zum Cashflow erfolgt die Berechnung der Selbstfinanzierung nach einer vereinfachten Methode.

**Selbstfinanzierungsgrad:**

Anteil der Nettoinvestitionen, welche aus eigenen Mitteln finanziert werden können. Mittelfristig sollte der Selbstfinanzierungsgrad im Durchschnitt gegen 100 % sein. Bei einem Wert von über 100 % können die Investitionen vollständig eigenfinanziert werden. Ein Selbstfinanzierungsgrad unter 100 % führt zu einer Neuverschuldung.

über 100 % sehr gut  
80 - 100 % gut  
50 - 80 % genügend  
0 - 50 % ungenügend  
<0 % sehr schlecht

## Übersicht Budget - Finanzierung Spezialfinanzierungen

Finanzierung - Spezialfinanzierungen	Wasserversorgung		Abwasserbeseitigung		Abfallbeseitigung	
	Budget 2024	Jahresrechnung 2022	Budget 2024	Jahresrechnung 2022	Budget 2024	Jahresrechnung 2022
+ Betriebsgewinne (Einlagen in Spezialf. EK)	5'331.00	46'031.70	0.00	59'320.32	0.00	0.00
- Betriebsverluste (Entnahmen aus Spezialf. EK)	0.00	0.00	-3'650.00	0.00	-7'601.00	-40'845.38
+ Aufwand für Abschreibungen und Wertberichtigungen	22'360.00	13'502.80	22'370.00	22'222.72	2'200.00	0.00
+ Einlagen in Fonds und Spezialfinanzierungen	21'940.00	30'797.20	37'818.00	37'965.28	0.00	0.00
- Entnahmen aus Fonds und Spezialfinanzierungen	-22'360.00	-13'502.80	-22'370.00	-22'222.72	0.00	0.00
+ Einlagen in das Eigenkapital	0.00	0.00	0.00	0.00	0.00	0.00
- Entnahmen aus dem Eigenkapital	0.00	0.00	0.00	0.00	0.00	0.00
<b>Selbstfinanzierung</b>	<b>27'271.00</b>	<b>76'828.90</b>	<b>34'168.00</b>	<b>97'285.60</b>	<b>-5'401.00</b>	<b>-40'845.38</b>
- Nettoinvestitionen Verwaltungsvermögen	-805'000.00	-160'656.80	-390'000.00	-909'982.40	0.00	0.00
<b>Finanzierungsüberschuss (+), -fehlbetrag (-)</b>	<b>-777'729.00</b>	<b>-83'827.90</b>	<b>-355'832.00</b>	<b>-812'696.80</b>	<b>-5'401.00</b>	<b>-40'845.38</b>
<b>Selbstfinanzierungsgrad (in %)</b>	<b>3.39</b>	<b>47.82</b>	<b>8.76</b>	<b>10.69</b>	<b>0.00</b>	<b>0.00</b>

# Erfolgsrechnung

**Erfolgsrechnung**

1.1.2024 - 31.12.2024

Nummer	Erfolgsrechnung Zusammenzug	Budget 2024		Budget 2023		Jahresrechnung 2022	
		Aufwand	Ertrag	Aufwand	Ertrag	Aufwand	Ertrag
	<b>FUNKTIONALE GLIEDERUNG</b>	<b>11'820'250.00</b>	<b>11'820'250.00</b>	<b>12'201'710.00</b>	<b>12'201'710.00</b>	<b>12'768'872.56</b>	<b>12'768'872.56</b>
00	<b>Allgemeine Verwaltung</b> Nettoergebnis	<b>1'699'972.00</b>	<b>689'900.00</b> 1'010'072.00	<b>1'695'500.00</b>	<b>716'750.00</b> 978'750.00	<b>1'593'943.54</b>	<b>675'751.35</b> 918'192.19
1	<b>Öffentliche Ordnung und Sicherheit, Verteidigung</b> Nettoergebnis	<b>220'540.00</b>	<b>97'600.00</b> 122'940.00	<b>270'940.00</b>	<b>116'100.00</b> 154'840.00	<b>212'391.72</b>	<b>90'821.00</b> 121'570.72
2	<b>Bildung</b> Nettoergebnis	<b>4'671'752.00</b>	<b>936'081.00</b> 3'735'671.00	<b>4'820'600.00</b>	<b>948'100.00</b> 3'872'500.00	<b>4'644'928.60</b>	<b>953'238.12</b> 3'691'690.48
3	<b>Kultur, Sport und Freizeit, Kirche</b> Nettoergebnis	<b>250'059.00</b>	<b>4'000.00</b> 246'059.00	<b>248'900.00</b>	<b>4'000.00</b> 244'900.00	<b>260'265.74</b>	<b>5'952.69</b> 254'313.05
4	<b>Gesundheit</b> Nettoergebnis	<b>734'130.00</b>	<b>734'130.00</b>	<b>685'500.00</b>	<b>685'500.00</b>	<b>686'721.25</b>	<b>686'721.25</b>
5	<b>Soziale Sicherheit</b> Nettoergebnis	<b>1'921'250.00</b>	<b>1'921'250.00</b>	<b>2'145'490.00</b>	<b>227'400.00</b> 1'918'090.00	<b>2'086'896.34</b>	<b>257'010.60</b> 1'829'885.74
6	<b>Verkehr</b> Nettoergebnis	<b>616'846.00</b>	<b>5'500.00</b> 611'346.00	<b>655'350.00</b>	<b>29'500.00</b> 625'850.00	<b>1'105'144.24</b>	<b>32'943.60</b> 1'072'200.64
7	<b>Umweltschutz und Raumordnung</b> Nettoergebnis	<b>1'159'571.00</b>	<b>963'431.00</b> 196'140.00	<b>1'149'680.00</b>	<b>978'800.00</b> 170'880.00	<b>1'143'727.78</b>	<b>1'002'943.92</b> 140'783.86
8	<b>Volkswirtschaft</b> Nettoergebnis	<b>27'740.00</b> 15'260.00	<b>43'000.00</b>	<b>28'450.00</b> 5'250.00	<b>33'700.00</b>	<b>28'253.60</b> 5'443.40	<b>33'697.00</b>
9	<b>Finanzen und Steuern</b> Nettoergebnis	<b>518'390.00</b> 8'562'348.00	<b>9'080'738.00</b>	<b>501'300.00</b> 8'646'060.00	<b>9'147'360.00</b>	<b>1'006'599.75</b> 8'709'914.53	<b>9'716'514.28</b>

## Erfolgsrechnung - Gemeinde Total

	Budget 2024	Budget 2023	Jahresrechnung 2022	
30	Personalaufwand	3'497'013.00	3'539'290.00	3'422'007.07
31	Sach- und übriger Betriebsaufwand	1'347'818.00	1'516'250.00	1'485'157.74
33	Abschreibungen Verwaltungsvermögen	849'910.00	877'330.00	749'585.35
35	Einlagen in Fonds und Spezialfinanzierungen	65'089.00	58'750.00	174'114.50
36	Transferaufwand	5'332'520.00	5'507'990.00	5'350'299.29
37	Durchlaufende Beiträge	0.00	0.00	0.00
39	Interne Verrechnungen	655'100.00	653'100.00	607'782.07
	<b>Total Betrieblicher Aufwand</b>	<b>11'747'450.00</b>	<b>12'152'710.00</b>	<b>11'788'946.02</b>
40	Fiskalertrag	8'673'000.00	8'958'000.00	9'281'554.37
41	Regalien und Konzessionen	43'000.00	33'700.00	33'697.00
42	Entgelte	999'500.00	1'244'350.00	1'327'329.84
43	Verschiedene Erträge	0.00	0.00	0.00
45	Entnahmen aus Fonds und Spezialfinanzierungen	60'981.00	101'600.00	76'570.90
46	Transferertrag	1'016'147.00	1'048'500.00	1'072'937.98
47	Durchlaufende Beiträge	0.00	0.00	0.00
49	Interne Verrechnungen	655'100.00	653'100.00	607'782.07
	<b>Total Betrieblicher Ertrag</b>	<b>11'447'728.00</b>	<b>12'039'250.00</b>	<b>12'399'872.16</b>
	<b>Ergebnis aus betrieblicher Tätigkeit</b>	<b>-299'722.00</b>	<b>-113'460.00</b>	<b>610'926.14</b>
34	Finanzaufwand	72'800.00	49'000.00	35'687.75
44	Finanzertrag	54'350.00	49'850.00	71'369.05
	<b>Ergebnis aus Finanzierung</b>	<b>-18'450.00</b>	<b>850.00</b>	<b>35'681.30</b>
	<b>Operatives Ergebnis</b>	<b>-318'172.00</b>	<b>-112'610.00</b>	<b>646'607.44</b>
38	Ausserordentlicher Aufwand	0.00	0.00	500'000.00
48	Ausserordentlicher Ertrag	23'600.00	23'600.00	297'631.35
	<b>Ausserordentliches Ergebnis</b>	<b>23'600.00</b>	<b>23'600.00</b>	<b>-202'368.65</b>
	<b>Jahresergebnis Erfolgsrechnung</b>	<b>-294'572.00</b>	<b>-89'010.00</b>	<b>444'238.79</b>
	<i>Ertragsüberschuss (+), Aufwandüberschuss (-)</i>			

## Erfolgsrechnung - Wasserversorgung

		Budget 2024	Budget 2023	Jahresrechnung 2022
30	Personalaufwand	67'719.00	63'200.00	60'648.90
31	Sach- und übriger Betriebsaufwand	141'700.00	155'700.00	161'803.00
33	Abschreibungen Verwaltungsvermögen	22'360.00	30'000.00	13'502.80
35	Einlagen in Fonds und Spezialfinanzierungen	21'940.00	14'300.00	30'797.20
36	Transferaufwand	190'000.00	180'000.00	149'058.15
37	Durchlaufende Beiträge	0.00	0.00	0.00
39	Interne Verrechnungen	11'610.00	9'400.00	9'668.40
	<b>Total Betrieblicher Aufwand</b>	<b>455'329.00</b>	<b>452'600.00</b>	<b>425'478.45</b>
40	Fiskalertrag	0.00	0.00	0.00
41	Regalien und Konzessionen	0.00	0.00	0.00
42	Entgelte	381'500.00	369'000.00	400'818.35
43	Verschiedene Erträge	0.00	0.00	0.00
45	Entnahmen aus Fonds und Spezialfinanzierungen	22'360.00	30'000.00	13'502.80
46	Transferertrag	0.00	0.00	2'096.00
47	Durchlaufende Beiträge	0.00	0.00	0.00
49	Interne Verrechnungen	56'800.00	53'900.00	55'093.00
	<b>Total Betrieblicher Ertrag</b>	<b>460'660.00</b>	<b>452'900.00</b>	<b>471'510.15</b>
	<b>Ergebnis aus betrieblicher Tätigkeit</b>	<b>5'331.00</b>	<b>300.00</b>	<b>46'031.70</b>
34	Finanzaufwand	0.00	0.00	0.00
44	Finanzertrag	0.00	0.00	0.00
	<b>Ergebnis aus Finanzierung</b>	<b>0.00</b>	<b>0.00</b>	<b>0.00</b>
	<b>Operatives Ergebnis</b>	<b>5'331.00</b>	<b>300.00</b>	<b>46'031.70</b>
38	Ausserordentlicher Aufwand	0.00	0.00	0.00
48	Ausserordentlicher Ertrag	0.00	0.00	0.00
	<b>Ausserordentliches Ergebnis</b>	<b>0.00</b>	<b>0.00</b>	<b>0.00</b>
	<b>Jahresergebnis Erfolgsrechnung</b>	<b>5'331.00</b>	<b>300.00</b>	<b>46'031.70</b>
	<i>Ertragsüberschuss (+), Aufwandüberschuss (-)</i>			



## Erfolgsrechnung - Abwasserbeseitigung

		Budget 2024	Budget 2023	Jahresrechnung 2022
30	Personalaufwand	31'887.00	31'000.00	29'695.25
31	Sach- und übriger Betriebsaufwand	74'900.00	74'900.00	36'680.05
33	Abschreibungen Verwaltungsvermögen	22'370.00	43'900.00	22'222.72
35	Einlagen in Fonds und Spezialfinanzierungen	37'818.00	16'300.00	37'965.28
36	Transferaufwand	238'245.00	228'400.00	211'098.05
37	Durchlaufende Beiträge	0.00	0.00	0.00
39	Interne Verrechnungen	7'200.00	6'150.00	6'272.55
	<b>Total Betrieblicher Aufwand</b>	<b>412'420.00</b>	<b>400'650.00</b>	<b>343'933.90</b>
40	Fiskalertrag	0.00	0.00	0.00
41	Regalien und Konzessionen	0.00	0.00	0.00
42	Entgelte	365'000.00	365'200.00	360'903.50
43	Verschiedene Erträge	0.00	0.00	0.00
45	Entnahmen aus Fonds und Spezialfinanzierungen	22'370.00	43'900.00	22'222.72
46	Transferertrag	0.00	0.00	0.00
47	Durchlaufende Beiträge	0.00	0.00	0.00
49	Interne Verrechnungen	21'400.00	19'400.00	20'128.00
	<b>Total Betrieblicher Ertrag</b>	<b>408'770.00</b>	<b>428'500.00</b>	<b>403'254.22</b>
	<b>Ergebnis aus betrieblicher Tätigkeit</b>	<b>-3'650.00</b>	<b>27'850.00</b>	<b>59'320.32</b>
34	Finanzaufwand	0.00	0.00	0.00
44	Finanzertrag	0.00	0.00	0.00
	<b>Ergebnis aus Finanzierung</b>	<b>0.00</b>	<b>0.00</b>	<b>0.00</b>
	<b>Operatives Ergebnis</b>	<b>-3'650.00</b>	<b>27'850.00</b>	<b>59'320.32</b>
38	Ausserordentlicher Aufwand	0.00	0.00	0.00
48	Ausserordentlicher Ertrag	0.00	0.00	0.00
	<b>Ausserordentliches Ergebnis</b>	<b>0.00</b>	<b>0.00</b>	<b>0.00</b>
	<b>Jahresergebnis Erfolgsrechnung</b>	<b>-3'650.00</b>	<b>27'850.00</b>	<b>59'320.32</b>
	<i>Ertragsüberschuss (+), Aufwandüberschuss (-)</i>			

## Erfolgsrechnung - Abfallbeseitigung

		Budget 2024	Budget 2023	Jahresrechnung 2022
30	Personalaufwand	15'171.00	14'700.00	14'145.95
31	Sach- und übriger Betriebsaufwand	66'500.00	66'500.00	101'705.30
33	Abschreibungen Verwaltungsvermögen	2'200.00	2'200.00	0.00
35	Einlagen in Fonds und Spezialfinanzierungen	0.00	0.00	0.00
36	Transferaufwand	0.00	0.00	0.00
37	Durchlaufende Beiträge	0.00	0.00	0.00
39	Interne Verrechnungen	4'980.00	4'500.00	4'575.30
	<b>Total Betrieblicher Aufwand</b>	<b>88'851.00</b>	<b>87'900.00</b>	<b>120'426.55</b>
40	Fiskalertrag	0.00	0.00	0.00
41	Regalien und Konzessionen	0.00	0.00	0.00
42	Entgelte	81'000.00	79'000.00	79'366.17
43	Verschiedene Erträge	0.00	0.00	0.00
45	Entnahmen aus Fonds und Spezialfinanzierungen	0.00	0.00	0.00
46	Transferertrag	0.00	0.00	0.00
47	Durchlaufende Beiträge	0.00	0.00	0.00
49	Interne Verrechnungen	250.00	200.00	215.00
	<b>Total Betrieblicher Ertrag</b>	<b>81'250.00</b>	<b>79'200.00</b>	<b>79'581.17</b>
	<b>Ergebnis aus betrieblicher Tätigkeit</b>	<b>-7'601.00</b>	<b>-8'700.00</b>	<b>-40'845.38</b>
34	Finanzaufwand	0.00	0.00	0.00
44	Finanzertrag	0.00	0.00	0.00
	<b>Ergebnis aus Finanzierung</b>	<b>0.00</b>	<b>0.00</b>	<b>0.00</b>
	<b>Operatives Ergebnis</b>	<b>-7'601.00</b>	<b>-8'700.00</b>	<b>-40'845.38</b>
38	Ausserordentlicher Aufwand	0.00	0.00	0.00
48	Ausserordentlicher Ertrag	0.00	0.00	0.00
	<b>Ausserordentliches Ergebnis</b>	<b>0.00</b>	<b>0.00</b>	<b>0.00</b>
	<b>Jahresergebnis Erfolgsrechnung</b>	<b>-7'601.00</b>	<b>-8'700.00</b>	<b>-40'845.38</b>
	<i>Ertragsüberschuss (+), Aufwandüberschuss (-)</i>			

## Erfolgsrechnung - Allgemeiner Haushalt

		Budget 2024	Budget 2023	Jahresrechnung 2022
30	Personalaufwand	3'382'236.00	3'430'390.00	3'317'516.97
31	Sach- und übriger Betriebsaufwand	1'064'718.00	1'219'150.00	1'184'969.39
33	Abschreibungen Verwaltungsvermögen	802'980.00	801'230.00	713'859.83
35	Einlagen in Fonds und Spezialfinanzierungen	0.00	0.00	0.00
36	Transferaufwand	4'904'275.00	5'099'590.00	4'990'143.09
37	Durchlaufende Beiträge	0.00	0.00	0.00
39	Interne Verrechnungen	631'310.00	633'050.00	587'265.82
	<b>Total Betrieblicher Aufwand</b>	<b>10'785'519.00</b>	<b>11'183'410.00</b>	<b>10'793'755.10</b>
40	Fiskalertrag	8'673'000.00	8'958'000.00	9'281'554.37
41	Regalien und Konzessionen	43'000.00	33'700.00	33'697.00
42	Entgelte	172'000.00	431'150.00	486'241.82
43	Verschiedene Erträge	0.00	0.00	0.00
45	Entnahmen aus Fonds und Spezialfinanzierungen	5'000.00	19'000.00	0.00
46	Transferertrag	1'016'147.00	1'048'500.00	1'070'841.98
47	Durchlaufende Beiträge	0.00	0.00	0.00
49	Interne Verrechnungen	576'650.00	579'600.00	532'346.07
	<b>Total Betrieblicher Ertrag</b>	<b>10'485'797.00</b>	<b>11'069'950.00</b>	<b>11'404'681.24</b>
	<b>Ergebnis aus betrieblicher Tätigkeit</b>	<b>-299'722.00</b>	<b>-113'460.00</b>	<b>610'926.14</b>
34	Finanzaufwand	72'800.00	49'000.00	35'687.75
44	Finanzertrag	54'350.00	49'850.00	71'369.05
	<b>Ergebnis aus Finanzierung</b>	<b>-18'450.00</b>	<b>850.00</b>	<b>35'681.30</b>
	<b>Operatives Ergebnis</b>	<b>-318'172.00</b>	<b>-112'610.00</b>	<b>646'607.44</b>
38	Ausserordentlicher Aufwand	0.00	0.00	500'000.00
48	Ausserordentlicher Ertrag	23'600.00	23'600.00	297'631.35
	<b>Ausserordentliches Ergebnis</b>	<b>23'600.00</b>	<b>23'600.00</b>	<b>-202'368.65</b>
	<b>Jahresergebnis Erfolgsrechnung</b>	<b>-294'572.00</b>	<b>-89'010.00</b>	<b>444'238.79</b>
	<i>Ertragsüberschuss (+), Aufwandüberschuss (-)</i>			

## Erfolgsrechnung

Einzelkonten nach Funktionen		Budget 2024		Budget 2023		Jahresrechnung 2022	
		Aufwand	Ertrag	Aufwand	Ertrag	Aufwand	Ertrag
	<b>FUNKTIONALE GLIEDERUNG</b>	<b>11'820'250.00</b>	<b>11'820'250.00</b>	<b>12'201'710.00</b>	<b>12'201'710.00</b>	<b>12'768'872.56</b>	<b>12'768'872.56</b>
<b>00</b>	<b>Allgemeine Verwaltung</b>	<b>1'699'972.00</b>	<b>689'900.00</b>	<b>1'695'500.00</b>	<b>716'750.00</b>	<b>1'593'943.54</b>	<b>675'751.35</b>
	Nettoergebnis		1'010'072.00		978'750.00		918'192.19
<b>01</b>	<b>Legislative und Exekutive</b>	<b>121'320.00</b>		<b>147'000.00</b>		<b>123'092.15</b>	
	Nettoergebnis		121'320.00		147'000.00		123'092.15
<b>011</b>	<b>Legislative</b>	<b>13'850.00</b>		<b>22'150.00</b>		<b>9'130.15</b>	
	Nettoergebnis		13'850.00		22'150.00		9'130.15
<b>0110</b>	<b>Legislative</b>	<b>13'850.00</b>		<b>22'150.00</b>		<b>9'130.15</b>	
3000.00	Löhne, Tag- und Sitzungsgelder Behörden und Komm.	4'000.00		7'500.00		3'080.80	
3102.00	Drucksachen, Publikationen	6'500.00		11'000.00		6'049.35	
3111.00	Mobilien, Maschinen	3'000.00		3'000.00			
3990.99	Interne Verrechnung Sozialleistungen	350.00		650.00			
<b>012</b>	<b>Exekutive</b>	<b>107'470.00</b>		<b>124'850.00</b>		<b>113'962.00</b>	
	Nettoergebnis		107'470.00		124'850.00		113'962.00
<b>0120</b>	<b>Exekutive</b>	<b>107'470.00</b>		<b>124'850.00</b>		<b>113'962.00</b>	
3000.00	Löhne, Tag- und Sitzungsgelder Behörden und Komm.	20'000.00		20'000.00		20'000.00	
3000.01	Löhne, Tag- und Sitzungsgelder	26'500.00		26'500.00		26'500.00	
3000.02	Löhne, Tag- und Sitzungsgelder	13'000.00		15'000.00		11'940.00	
3000.03	Löhne, Tag- und Sitzungsgelder	3'500.00		4'500.00		3'172.90	
3000.04	Löhne, Tag- und Sitzungsgelder	16'000.00		16'000.00		19'094.50	
3000.05	Kurswesen	300.00		1'000.00		260.00	
3130.00	Dienstleistungen Dritter	3'000.00		3'000.00		2'808.85	
3130.01	Dienstleistungen Dritter	15'000.00		30'000.00		15'668.10	
3170.00	Spesenentschädigungen	3'500.00		3'500.00		8'915.45	
3990.99	Interne Verrechnung Sozialleistungen	6'670.00		5'350.00		5'602.20	
<b>02</b>	<b>Allgemeine Dienste</b>	<b>1'578'652.00</b>	<b>689'900.00</b>	<b>1'548'500.00</b>	<b>716'750.00</b>	<b>1'470'851.39</b>	<b>675'751.35</b>
	Nettoergebnis		888'752.00		831'750.00		795'100.04
<b>022</b>	<b>Allgemeine Dienste, übrige</b>	<b>1'455'044.00</b>	<b>685'900.00</b>	<b>1'417'300.00</b>	<b>712'750.00</b>	<b>1'373'713.23</b>	<b>671'751.35</b>
	Nettoergebnis		769'144.00		704'550.00		701'961.88
<b>0220</b>	<b>Allgemeine Dienste, übrige</b>	<b>746'954.00</b>	<b>68'250.00</b>	<b>699'100.00</b>	<b>72'150.00</b>	<b>667'170.96</b>	<b>69'474.83</b>

## Erfolgsrechnung

Einzelkonten nach Funktionen		Budget 2024		Budget 2023		Jahresrechnung 2022	
		Aufwand	Ertrag	Aufwand	Ertrag	Aufwand	Ertrag
3010.00	Löhne des Verwaltungs- und Betriebspersonals	364'984.00		354'700.00		356'543.10	
3010.01	Löhne des Verwaltungs- und Betriebspersonals	10'650.00		15'600.00		15'656.35	
3090.00	Aus- und Weiterbildung des Personals	18'000.00		18'000.00		16'594.25	
3100.00	Büromaterial	14'000.00		14'000.00		11'480.75	
3102.00	Drucksachen, Publikationen	2'000.00		4'500.00		3'874.95	
3102.01	Drucksachen, Publikationen	2'500.00		2'500.00		3'785.25	
3102.02	Drucksachen, Publikationen	3'500.00		3'000.00		3'482.16	
3103.00	Fachliteratur, Zeitschriften	2'000.00		2'500.00		2'230.65	
3111.00	Möbilien, Maschinen	2'500.00		4'000.00		149.85	
3130.00	Dienstleistungen Dritter	8'000.00		8'000.00		7'929.80	
3130.02	Dienstleistungen Dritter	7'000.00		8'000.00		5'408.95	
3130.03	Dienstleistungen Dritter	10'800.00		10'800.00		10'251.30	
3130.04	Dienstleistungen Dritter	5'000.00		5'000.00		4'719.30	
3130.05	Dienstleistungen Dritter	3'500.00		6'000.00		2'919.70	
3130.06	Dienstleistungen Dritter	6'500.00		6'000.00		6'571.40	
3130.07	Dienstleistungen Dritter			750.00		1'346.20	
3133.00	Wartungskosten EDV-Anlage	56'400.00		36'000.00		35'057.90	
3134.00	Versicherungen	5'500.00		8'800.00		5'135.30	
3151.00	Unterhalt Mobiliar und Maschinen	2'500.00		3'000.00		1'491.07	
3162.00	Leasing Kopierer	3'000.00		2'700.00		2'891.20	
3170.00	Spesenentschädigungen	4'000.00		1'500.00		1'778.50	
3300.00	Planmässige Abschreibungen VV			25'000.00			
3320.00	Planmässige Abschreibungen immaterielle Anlagen VV	29'880.00					
3611.00	Entschädigung an Kantone	110'000.00		88'000.00		84'857.90	
3611.41	Bezugsprovision KSTA	5'000.00		5'000.00		7'526.94	
3611.42	Bezugsprovision SSL	4'000.00		4'000.00		3'457.74	
3636.00	Beiträge an private Organisationen ohne Erwerbszweck	5'500.00		5'500.00		5'540.20	
3990.99	Interne Verrechnung Sozialleistungen	60'240.00		56'250.00		66'490.25	
4210.00	Gebühren für Amtshandlungen				750.00		1'454.20
4210.01	Frepo-Gebühren		6'000.00		8'000.00		5'188.00
4210.02	Identitätskarten		10'500.00		10'000.00		10'680.00
4250.00	Verkäufe		500.00		500.00		405.50
4611.00	Verwaltungskostenbeitrag AHV-		12'000.00		13'300.00		13'426.50
4611.01	Kantonsbeitrag Staatsst. Reg.führer		3'500.00		3'800.00		3'494.60
4611.02	Kantonsbeitrag start.integration		2'700.00		2'700.00		3'124.00
4612.00	Entschädigungen von Gemeinden und Zweckverbänden		14'000.00		14'000.00		12'602.03
4612.01	Steuerinkasso Kirchgemeinden		3'550.00		7'100.00		7'100.00
4612.02	Beitrag Bürgergemeinde		3'000.00		3'000.00		3'000.00
4630.00	Beiträge vom Bund		3'500.00				
4930.00	Interne Verrechnung von Betriebs- und Verwaltungsk.		3'000.00		3'000.00		3'000.00

## Erfolgsrechnung

Einzelkonten nach Funktionen		Budget 2024		Budget 2023		Jahresrechnung 2022	
		Aufwand	Ertrag	Aufwand	Ertrag	Aufwand	Ertrag
4930.01	Verrechnung Abfallbeseitigung		3'000.00		3'000.00		3'000.00
4930.02	Verrechnete Verwaltungskosten		3'000.00		3'000.00		3'000.00
<b>0222</b>	<b>Bauverwaltung</b>	<b>140'090.00</b>	<b>50'000.00</b>	<b>147'600.00</b>	<b>70'000.00</b>	<b>146'623.55</b>	<b>42'357.80</b>
3000.00	Löhne, Tag- und Sitzungsgelder Behörden und Komm.	1'100.00		1'850.00		1'100.00	
3000.01	Löhne, Tag- und Sitzungsgelder	3'500.00		4'000.00		3'620.20	
3010.00	Löhne des Verwaltungs- und Betriebspersonals	82'470.00		82'000.00		77'571.25	
3010.01	Löhne des Verwaltungs- und Betriebspersonals	250.00		1'000.00		283.20	
3102.00	Drucksachen, Publikationen	4'000.00		4'000.00		4'266.40	
3111.00	Möbilien, Maschinen	500.00		500.00			
3130.00	Dienstleistungen Dritter	500.00		1'000.00		53.85	
3130.01	Dienstleistungen Dritter	18'000.00		20'000.00		16'058.70	
3131.00	Planungen und Projektierungen Dritter					11'925.40	
3132.00	Honorare Berater	1'000.00					
3158.00	Unterhalt immaterielle Anlagen	12'500.00		11'000.00		8'474.45	
3990.99	Interne Verrechnung Sozialleistungen	16'270.00		22'250.00		23'270.10	
4210.00	Gebühren für Amtshandlungen		50'000.00		70'000.00		42'357.80
<b>0228</b>	<b>Allgemeine Personalkosten</b>	<b>568'000.00</b>	<b>567'650.00</b>	<b>570'600.00</b>	<b>570'600.00</b>	<b>559'918.72</b>	<b>559'918.72</b>
3050.00	AG-Beiträge AHV, IV, EO, ALV, FAK,	213'200.00		210'650.00		207'594.85	
3052.00	AG-Beiträge an Pensionskassen	238'770.00		243'600.00		235'327.40	
3052.05	AG-Beitrag an vers.techn. Fehlbetrag	47'820.00		49'050.00		44'470.65	
3053.00	AG-Beiträge an Unfallversicherungen	68'210.00		67'300.00		72'525.82	
4260.00	Rückerstattungen und Kostenbeteiligungen Dritter						36'572.65
4990.99	Interne Verrechnung Sozialleistungen		567'650.00		570'600.00		523'346.07
<b>029</b>	<b>Verwaltungsliegenschaften, übrige Nettoergebnis</b>	<b>123'608.00</b>	<b>4'000.00</b>	<b>131'200.00</b>	<b>4'000.00</b>	<b>97'138.16</b>	<b>4'000.00</b>
			119'608.00		127'200.00		93'138.16
<b>0291</b>	<b>Gemeindehaus</b>	<b>65'074.00</b>		<b>75'300.00</b>		<b>36'995.50</b>	
3010.00	Löhne des Verwaltungs- und Betriebspersonals	9'014.00		9'100.00		8'583.90	
3101.00	Betriebs-, Verbrauchsmaterial	350.00		800.00		150.00	
3111.00	Möbilien, Maschinen	6'000.00		11'000.00			
3120.00	Wasser, Heizung, Strom	13'000.00		13'500.00		7'719.60	
3134.00	Versicherungen	2'100.00		2'100.00		2'046.45	
3144.00	Unterhalt Hochbauten, Gebäude	27'000.00		34'500.00		16'309.25	
3300.00	Planmässige Abschreibungen VV	6'020.00		3'500.00		1'182.15	
3990.99	Interne Verrechnung Sozialleistungen	1'590.00		800.00		1'004.15	
<b>0292</b>	<b>MZA</b>	<b>58'534.00</b>	<b>4'000.00</b>	<b>55'900.00</b>	<b>4'000.00</b>	<b>60'142.66</b>	<b>4'000.00</b>

## Erfolgsrechnung

Einzelkonten nach Funktionen		Budget 2024		Budget 2023		Jahresrechnung 2022	
		Aufwand	Ertrag	Aufwand	Ertrag	Aufwand	Ertrag
3010.00	Löhne des Verwaltungs- und Betriebspersonals	9'014.00		9'100.00		8'583.90	
3101.00	Betriebs-, Verbrauchsmaterial	500.00		600.00		397.65	
3111.00	Möbilien, Maschinen	13'000.00		2'000.00		9'917.45	
3120.00	Wasser, Heizung, Strom	23'000.00		24'000.00		17'695.20	
3130.00	Dienstleistungen Dritter	800.00		800.00		989.00	
3134.00	Versicherungen	4'600.00		4'600.00		4'443.90	
3144.00	Unterhalt Hochbauten, Gebäude	3'000.00		14'000.00		17'111.41	
3300.00	Planmässige Abschreibungen VV	3'030.00					
3990.99	Interne Verrechnung Sozialleistungen	1'590.00		800.00		1'004.15	
4470.00	Pacht- und Mietzinse Liegenschaften VV		4'000.00		4'000.00		4'000.00
<b>1</b>	<b>Öffentliche Ordnung und Sicherheit, Verteidigung</b>	<b>220'540.00</b>	<b>97'600.00</b>	<b>270'940.00</b>	<b>116'100.00</b>	<b>212'391.72</b>	<b>90'821.00</b>
	Nettoergebnis		122'940.00		154'840.00		121'570.72
<b>14</b>	<b>Allgemeines Rechtswesen</b>	<b>2'390.00</b>		<b>2'490.00</b>		<b>2'196.00</b>	
	Nettoergebnis		2'390.00		2'490.00		2'196.00
<b>140</b>	<b>Allgemeines Rechtswesen</b>	<b>2'390.00</b>		<b>2'490.00</b>		<b>2'196.00</b>	
	Nettoergebnis		2'390.00		2'490.00		2'196.00
<b>1400</b>	<b>Allgemeines Rechtswesen</b>	<b>2'390.00</b>		<b>2'490.00</b>		<b>2'196.00</b>	
3010.00	Löhne des Verwaltungs- und Betriebspersonals	1'000.00		890.00		1'010.00	
3090.00	Aus- und Weiterbildung des Personals	200.00		400.00		106.80	
3101.00	Betriebs-, Verbrauchsmaterial	100.00		100.00		98.00	
3132.00	Honorare Berater	1'000.00		1'000.00		981.20	
3990.99	Interne Verrechnung Sozialleistungen	90.00		100.00			
<b>15</b>	<b>Feuerwehr</b>	<b>168'050.00</b>	<b>89'600.00</b>	<b>187'550.00</b>	<b>94'100.00</b>	<b>161'993.92</b>	<b>90'821.00</b>
	Nettoergebnis		78'450.00		93'450.00		71'172.92
<b>150</b>	<b>Feuerwehr</b>	<b>168'050.00</b>	<b>89'600.00</b>	<b>187'550.00</b>	<b>94'100.00</b>	<b>161'993.92</b>	<b>90'821.00</b>
	Nettoergebnis		78'450.00		93'450.00		71'172.92
<b>1500</b>	<b>Feuerwehr</b>	<b>168'050.00</b>	<b>89'600.00</b>	<b>187'550.00</b>	<b>94'100.00</b>	<b>161'993.92</b>	<b>90'821.00</b>
3000.00	Löhne, Tag- und Sitzungsgelder Behörden und Komm.	2'600.00		2'600.00		1'740.00	
3010.00	Löhne des Verwaltungs- und Betriebspersonals	12'200.00		11'600.00		10'430.00	
3010.01	Löhne des Verwaltungs- und Betriebspersonals	23'200.00		25'400.00		20'852.75	
3010.02	Löhne des Verwaltungs- und Betriebspersonals	3'000.00		3'000.00		2'591.20	
3090.00	Aus- und Weiterbildung des Personals	15'000.00		29'700.00		14'963.40	
3101.00	Betriebs-, Verbrauchsmaterial	2'800.00		2'800.00		1'443.45	

## Erfolgsrechnung

Einzelkonten nach Funktionen		Budget 2024		Budget 2023		Jahresrechnung 2022	
		Aufwand	Ertrag	Aufwand	Ertrag	Aufwand	Ertrag
3102.00	Drucksachen, Publikationen	700.00		700.00		912.21	
3111.00	Möbilien, Maschinen	14'100.00		19'300.00		12'971.81	
3134.00	Versicherungen	7'300.00		7'300.00		6'285.85	
3151.00	Unterhalt Mobiliar und Maschinen	9'000.00		6'600.00		12'904.80	
3170.00	Spesenentschädigungen	2'500.00		2'200.00		1'989.35	
3199.00	Übriger Betriebsaufwand	1'000.00		1'700.00		498.00	
3300.00	Planmässige Abschreibungen VV	21'320.00		21'300.00		21'314.15	
3990.02	Löschwasserbeiträge	52'800.00		52'800.00		52'800.00	
3990.99	Interne Verrechnung Sozialleistungen	530.00		550.00		296.95	
4200.00	Ersatzabgaben		85'000.00		85'000.00		85'574.75
4270.00	Bussen		1'000.00		1'500.00		750.00
4614.00	Beiträge BMA		1'200.00		1'200.00		1'000.00
4631.00	Beiträge vom Kanton		2'400.00		6'400.00		3'496.25
<b>16</b>	<b>Verteidigung</b>	<b>50'100.00</b>	<b>8'000.00</b>	<b>80'900.00</b>	<b>22'000.00</b>	<b>48'201.80</b>	
	Nettoergebnis		42'100.00		58'900.00		48'201.80
<b>161</b>	<b>Militärische Verteidigung</b>	<b>5'700.00</b>		<b>5'700.00</b>		<b>13'251.35</b>	
	Nettoergebnis		5'700.00		5'700.00		13'251.35
<b>1612</b>	<b>Schiessanlage</b>	<b>5'700.00</b>		<b>5'700.00</b>		<b>13'251.35</b>	
3134.00	Versicherungen	1'200.00		1'200.00		1'079.95	
3144.00	Unterhalt Hochbauten, Gebäude	4'500.00		4'500.00		12'171.40	
<b>162</b>	<b>Zivile Verteidigung</b>	<b>44'400.00</b>	<b>8'000.00</b>	<b>75'200.00</b>	<b>22'000.00</b>	<b>34'950.45</b>	
	Nettoergebnis		36'400.00		53'200.00		34'950.45
<b>1620</b>	<b>Zivilschutz</b>	<b>34'400.00</b>	<b>8'000.00</b>	<b>65'200.00</b>	<b>22'000.00</b>	<b>31'850.25</b>	
3144.00	Unterhalt Hochbauten, Gebäude	1'000.00		3'000.00		2'375.70	
3151.00	Unterhalt Mobiliar und Maschinen	6'000.00		20'000.00		3'791.40	
3612.00	Entschädigungen an Gemeinden und Zweckverbände	27'400.00		42'200.00		25'683.15	
4501.00	Entnahme aus SR-Ersatzabgaben		5'000.00		19'000.00		
4631.00	Beiträge vom Kanton		3'000.00		3'000.00		
<b>1622</b>	<b>Regionaler Führungsstab</b>	<b>10'000.00</b>		<b>10'000.00</b>		<b>3'100.20</b>	
3612.00	Entschädigungen an Gemeinden und Zweckverbände	10'000.00		10'000.00		3'100.20	
<b>2</b>	<b>Bildung</b>	<b>4'671'752.00</b>	<b>936'081.00</b>	<b>4'820'600.00</b>	<b>948'100.00</b>	<b>4'644'928.60</b>	<b>953'238.12</b>
	Nettoergebnis		3'735'671.00		3'872'500.00		3'691'690.48



## Erfolgsrechnung

Einzelkonten nach Funktionen		Budget 2024		Budget 2023		Jahresrechnung 2022	
		Aufwand	Ertrag	Aufwand	Ertrag	Aufwand	Ertrag
<b>21</b>	<b>Volksschule</b>	<b>4'526'452.00</b>	<b>936'081.00</b>	<b>4'599'100.00</b>	<b>948'100.00</b>	<b>4'355'093.20</b>	<b>953'238.12</b>
	Nettoergebnis		3'590'371.00		3'651'000.00		3'401'855.08
<b>211</b>	<b>Primarstufe I</b>	<b>300'273.00</b>	<b>130'100.00</b>	<b>308'700.00</b>	<b>131'300.00</b>	<b>255'710.03</b>	<b>120'640.80</b>
	Nettoergebnis		170'173.00		177'400.00		135'069.23
<b>2110</b>	<b>Kindergarten</b>	<b>300'273.00</b>	<b>130'100.00</b>	<b>308'700.00</b>	<b>131'300.00</b>	<b>255'710.03</b>	<b>120'640.80</b>
3020.00	Löhne Lehrpersonal	236'163.00		239'500.00		203'544.60	
3030.00	Entschädigung für temporäre Arbeitskräfte	6'000.00		6'000.00		3'383.90	
3104.00	Lehrmittel	5'720.00		6'100.00		1'901.60	
3111.00	Möbilien, Maschinen	620.00		1'600.00		60.42	
3130.00	Dienstleistungen Dritter					367.10	
3990.99	Interne Verrechnung Sozialleistungen	51'770.00		55'500.00		46'452.41	
4631.00	Beiträge vom Kanton		130'100.00		131'300.00		120'640.80
<b>212</b>	<b>Primarstufe II</b>	<b>1'864'298.00</b>	<b>538'241.00</b>	<b>1'865'850.00</b>	<b>549'700.00</b>	<b>1'779'970.83</b>	<b>563'387.85</b>
	Nettoergebnis		1'326'057.00		1'316'150.00		1'216'582.98
<b>2120</b>	<b>Primarschule</b>	<b>1'864'298.00</b>	<b>538'241.00</b>	<b>1'865'850.00</b>	<b>549'700.00</b>	<b>1'779'970.83</b>	<b>563'387.85</b>
3001.00	Entschädigung Zivildienstler	13'500.00		13'500.00		19'210.70	
3020.00	Löhne Lehrpersonal	1'391'370.00		1'386'300.00		1'355'712.40	
3030.00	Entschädigung für temporäre Arbeitskräfte	15'000.00		15'000.00		17'355.70	
3090.00	Aus- und Weiterbildung des Personals	6'000.00		8'000.00		3'102.50	
3103.00	Fachliteratur, Zeitschriften	500.00		500.00		740.00	
3104.00	Lehrmittel	49'755.00		49'850.00		57'178.70	
3104.01	Lehrmittel Förderlehrgang	500.00		500.00		34.60	
3104.02	Lehrmittel DaZ	500.00		500.00		125.35	
3111.00	Möbilien, Maschinen	2'750.00		1'000.00		3'240.70	
3111.01	Möbilien, Maschinen	7'800.00		5'100.00		66.60	
3118.00	Anschaffung Immaterielle Anlagen					7'173.00	
3132.00	Honorare Berater	500.00		500.00		197.00	
3151.00	Unterhalt Mobiliar und Maschinen	1'500.00		1'500.00		1'537.95	
3151.01	Unterhalt Fahrzeuge und Geräte	6'950.00		6'950.00		3'686.10	
3162.00	Leasing Kopierer	2'900.00		2'500.00		2'891.20	
3170.00	Spesenentschädigungen	3'042.00		3'050.00		3'096.00	
3170.01	Andere Anlässe	9'600.00		9'800.00		6'739.10	
3170.02	Spez. Aktivitäten / Projekte	7'131.00		5'450.00		4'218.45	
3300.00	Planmässige Abschreibungen VV			37'500.00		29'283.73	
3320.00	Planmässige Abschreibungen immaterielle Anlagen VV	29'280.00					
3990.99	Interne Verrechnung Sozialleistungen	315'720.00		318'350.00		264'381.05	

## Erfolgsrechnung

Einzelkonten nach Funktionen		Budget 2024		Budget 2023		Jahresrechnung 2022	
		Aufwand	Ertrag	Aufwand	Ertrag	Aufwand	Ertrag
4260.00	Rückerstattungen und Kostenbeteiligungen Dritter		4'000.00		1'000.00		
4631.00	Beiträge vom Kanton		534'241.00		548'700.00		563'387.85
<b>213</b>	<b>Sekundarstufe I</b>	<b>1'213'189.00</b>	<b>129'240.00</b>	<b>1'224'700.00</b>	<b>136'000.00</b>	<b>1'154'826.20</b>	<b>129'960.00</b>
	Nettoergebnis		1'083'949.00		1'088'700.00		1'024'866.20
<b>2130</b>	<b>Sekundarstufe</b>	<b>1'213'189.00</b>	<b>129'240.00</b>	<b>1'224'700.00</b>	<b>136'000.00</b>	<b>1'154'826.20</b>	<b>129'960.00</b>
3612.00	Entschädigungen an Gemeinden und Zweckverbände	340'100.00		358'000.00		340'100.00	
3632.00	Beiträge an Gemeinden und Zweckverbände	873'089.00		866'700.00		814'726.20	
4631.01	Beiträge vom Kanton Gymnasium		129'240.00		136'000.00		129'960.00
<b>214</b>	<b>Musikschulen</b>	<b>135'000.00</b>	<b>31'400.00</b>	<b>115'000.00</b>	<b>25'000.00</b>	<b>126'248.95</b>	<b>27'894.30</b>
	Nettoergebnis		103'600.00		90'000.00		98'354.65
<b>2140</b>	<b>Musikschulen</b>	<b>135'000.00</b>	<b>31'400.00</b>	<b>115'000.00</b>	<b>25'000.00</b>	<b>126'248.95</b>	<b>27'894.30</b>
3632.00	Beiträge an Gemeinden und Zweckverbände	135'000.00		115'000.00		126'248.95	
4631.00	Beiträge vom Kanton		31'400.00		25'000.00		27'894.30
<b>217</b>	<b>Schulliegenschaften</b>	<b>767'145.00</b>	<b>8'500.00</b>	<b>847'950.00</b>	<b>8'500.00</b>	<b>806'499.77</b>	<b>11'324.90</b>
	Nettoergebnis		758'645.00		839'450.00		795'174.87
<b>2170</b>	<b>Schulliegenschaften</b>	<b>710'351.00</b>	<b>8'500.00</b>	<b>811'900.00</b>	<b>8'500.00</b>	<b>770'802.32</b>	<b>11'324.90</b>
3010.00	Löhne des Verwaltungs- und Betriebspersonals	157'980.00		173'500.00		158'166.60	
3010.01	Löhne des Verwaltungs- und Betriebspersonals	4'171.00		15'600.00		15'260.35	
3090.00	Aus- und Weiterbildung des Personals	2'000.00		5'000.00		8'340.55	
3101.00	Betriebs-, Verbrauchsmaterial	10'000.00		10'000.00		9'233.69	
3111.00	Möbilien, Maschinen	5'000.00		5'200.00		9'488.30	
3120.00	Wasser, Heizung, Strom	39'000.00		41'000.00		36'914.55	
3130.00	Dienstleistungen Dritter	2'500.00		2'500.00		2'611.20	
3134.00	Versicherungen	16'500.00		16'500.00		17'894.40	
3144.00	Unterhalt Hochbauten, Gebäude	60'500.00		128'000.00		93'450.72	
3151.00	Unterhalt Mobiliar und Maschinen	10'000.00		10'000.00		13'351.66	
3151.01	Unterhalt Fahrzeuge und Geräte	2'000.00		1'500.00		2'238.45	
3170.00	Spesenentschädigungen					47.50	
3300.00	Planmässige Abschreibungen VV	143'320.00		140'100.00		138'985.65	
3300.25	Planmässige Abschreibungen altes Verwaltungsvermögen	228'700.00		228'700.00		228'706.05	
3990.99	Interne Verrechnung Sozialleistungen	28'680.00		34'300.00		36'112.65	
4240.00	Benützungsgebühren und Dienstleistungen		500.00		500.00		
4250.00	Verkäufe		5'000.00		5'000.00		7'767.70
4470.00	Pacht- und Mietzinse Liegenschaften VV		3'000.00		3'000.00		3'557.20

## Erfolgsrechnung

Einzelkonten nach Funktionen		Budget 2024		Budget 2023		Jahresrechnung 2022	
		Aufwand	Ertrag	Aufwand	Ertrag	Aufwand	Ertrag
<b>2171</b>	<b>Kindergarten</b>	<b>56'794.00</b>		<b>36'050.00</b>		<b>35'697.45</b>	
3010.00	Löhne des Verwaltungs- und Betriebspersonals	16'514.00		12'100.00		13'053.45	
3101.00	Betriebs-, Verbrauchsmaterial	800.00		800.00		150.00	
3111.00	Möbilien, Maschinen	1'000.00		1'000.00		9'237.75	
3120.00	Wasser, Heizung, Strom	8'200.00		8'200.00		4'188.50	
3130.00	Dienstleistungen Dritter	400.00		300.00		362.40	
3134.00	Versicherungen	1'800.00		1'800.00		1'652.90	
3144.00	Unterhalt Hochbauten, Gebäude	20'000.00		5'000.00		1'440.60	
3151.00	Unterhalt Mobiliar und Maschinen	1'000.00		1'000.00			
3300.00	Planmässige Abschreibungen VV	4'610.00		4'600.00		4'607.70	
3990.99	Interne Verrechnung Sozialleistungen	2'470.00		1'250.00		1'004.15	
<b>219</b>	<b>Volksschule, übrige</b>	<b>246'547.00</b>	<b>98'600.00</b>	<b>236'900.00</b>	<b>97'600.00</b>	<b>231'837.42</b>	<b>100'030.27</b>
	Nettoergebnis		147'947.00		139'300.00		131'807.15
<b>2190</b>	<b>Schulleitung</b>	<b>226'197.00</b>	<b>98'600.00</b>	<b>216'500.00</b>	<b>97'600.00</b>	<b>210'344.67</b>	<b>100'030.27</b>
3010.00	Löhne des Verwaltungs- und Betriebspersonals	40'514.00		40'000.00		38'631.60	
3020.00	Löhne Lehrpersonal	118'253.00		117'100.00		109'847.35	
3111.00	Möbilien, Maschinen	1'000.00		1'000.00		281.50	
3130.00	Dienstleistungen Dritter	10'600.00		10'600.00		10'070.00	
3134.00	Versicherungen	900.00		900.00		900.00	
3151.00	Unterhalt Mobiliar und Maschinen	200.00		500.00		65.30	
3199.00	Übriger Betriebsaufwand	5'000.00		4'500.00		5'310.65	
3199.10	Sachaufwand Schulleitung	3'000.00		2'500.00		3'616.75	
3990.99	Interne Verrechnung Sozialleistungen	46'730.00		39'400.00		41'621.52	
4260.00	Rückerstattungen und Kostenbeteiligungen Dritter		2'000.00		2'000.00		4'587.02
4612.00	Entschädigungen von Gemeinden und Zweckverbänden		86'000.00		85'000.00		84'843.25
4631.00	Beiträge vom Kanton		10'600.00		10'600.00		10'600.00
<b>2192</b>	<b>Volksschule allgemein</b>	<b>2'350.00</b>		<b>2'400.00</b>		<b>2'346.00</b>	
3636.00	Beiträge an private Organisationen ohne Erwerbszweck	2'350.00		2'400.00		2'346.00	
<b>2194</b>	<b>Schulsozialarbeit</b>	<b>18'000.00</b>		<b>18'000.00</b>		<b>19'146.75</b>	
3130.00	Dienstleistungen Dritter	18'000.00		18'000.00		19'146.75	
<b>22</b>	<b>Sonderschulen</b>	<b>145'300.00</b>		<b>221'500.00</b>		<b>289'835.40</b>	
	Nettoergebnis		145'300.00		221'500.00		289'835.40
<b>220</b>	<b>Sonderschulen</b>	<b>145'300.00</b>		<b>221'500.00</b>		<b>289'835.40</b>	

## Erfolgsrechnung

Einzelkonten nach Funktionen		Budget 2024		Budget 2023		Jahresrechnung 2022	
		Aufwand	Ertrag	Aufwand	Ertrag	Aufwand	Ertrag
	Nettoergebnis		145'300.00		221'500.00		289'835.40
<b>2200</b>	<b>Sonderschulen</b>	<b>145'300.00</b>		<b>221'500.00</b>		<b>289'835.40</b>	
3612.00	Entschädigungen an Gemeinden und Zweckverbände	114'000.00		189'000.00		259'000.00	
3632.00	Beiträge an Gemeinden und Zweckverbände	31'300.00		32'500.00		30'835.40	
<b>3</b>	<b>Kultur, Sport und Freizeit, Kirche</b>	<b>250'059.00</b>	<b>4'000.00</b>	<b>248'900.00</b>	<b>4'000.00</b>	<b>260'265.74</b>	<b>5'952.69</b>
	Nettoergebnis		246'059.00		244'900.00		254'313.05
<b>31</b>	<b>Kulturerbe</b>	<b>20'500.00</b>	<b>3'000.00</b>	<b>39'300.00</b>	<b>3'000.00</b>	<b>28'742.10</b>	<b>4'969.09</b>
	Nettoergebnis		17'500.00		36'300.00		23'773.01
<b>312</b>	<b>Denkmalpflege und Heimatschutz</b>	<b>20'500.00</b>	<b>3'000.00</b>	<b>39'300.00</b>	<b>3'000.00</b>	<b>28'742.10</b>	<b>4'969.09</b>
	Nettoergebnis		17'500.00		36'300.00		23'773.01
<b>3120</b>	<b>Denkmalpflege und Heimatschutz</b>	<b>20'500.00</b>	<b>3'000.00</b>	<b>39'300.00</b>	<b>3'000.00</b>	<b>28'742.10</b>	<b>4'969.09</b>
3010.00	Löhne des Verwaltungs- und Betriebspersonals	3'500.00		3'500.00		3'024.75	
3101.00	Betriebs-, Verbrauchsmaterial	1'000.00		500.00		349.50	
3111.00	Möbilien, Maschinen	1'000.00		5'000.00		3'950.70	
3120.00	Wasser, Heizung, Strom	2'300.00		2'300.00		1'786.10	
3134.00	Versicherungen	2'700.00		2'700.00		2'558.30	
3144.00	Unterhalt Hochbauten, Gebäude	10'000.00		25'000.00		16'742.40	
3990.99	Interne Verrechnung Sozialleistungen			300.00		330.35	
4470.00	Pacht- und Mietzinse Liegenschaften VV		2'000.00		2'000.00		3'150.00
4470.01	Erlös Schlossbesichtigungen		1'000.00		1'000.00		1'819.09
<b>329</b>	<b>Kultur, übrige</b>	<b>43'500.00</b>	<b>500.00</b>	<b>44'500.00</b>	<b>500.00</b>	<b>75'036.69</b>	<b>950.00</b>
	Nettoergebnis		43'000.00		44'000.00		74'086.69
<b>3290</b>	<b>Kultur, übrige</b>	<b>43'500.00</b>	<b>500.00</b>	<b>44'500.00</b>	<b>500.00</b>	<b>75'036.69</b>	<b>950.00</b>
3102.00	Drucksachen, Publikationen	8'000.00		8'000.00		7'575.95	
3130.00	Dienstleistungen Dritter					28'865.25	
3170.00	Spesenentschädigungen	4'000.00		4'000.00		8'093.89	
3170.01	Andere Anlässe	500.00		500.00		438.20	
3636.00	Beiträge an private Organisationen ohne Erwerbszweck	26'000.00		26'000.00		25'075.00	
3636.01	Beiträge an Vereine, Institutionen	5'000.00		6'000.00		4'988.40	
4210.00	Gebühren für Amtshandlungen		500.00		500.00		950.00
<b>34</b>	<b>Sport und Freizeit</b>	<b>186'059.00</b>	<b>500.00</b>	<b>165'100.00</b>	<b>500.00</b>	<b>156'486.95</b>	<b>33.60</b>
	Nettoergebnis		185'559.00		164'600.00		156'453.35

## Erfolgsrechnung

Einzelkonten nach Funktionen		Budget 2024		Budget 2023		Jahresrechnung 2022	
		Aufwand	Ertrag	Aufwand	Ertrag	Aufwand	Ertrag
<b>341</b>	<b>Sport</b>	<b>32'400.00</b>		<b>24'000.00</b>		<b>22'970.00</b>	
	Nettoergebnis		32'400.00		24'000.00		22'970.00
<b>3410</b>	<b>Sport</b>	<b>32'400.00</b>		<b>24'000.00</b>			
3632.00	Beiträge an Gemeinden und Zweckverbände	32'400.00		24'000.00			
<b>3412</b>	<b>Freibad</b>					<b>22'970.00</b>	
3632.01	Beiträge an Gemeinden und Zweckverbände					22'970.00	
<b>342</b>	<b>Freizeit</b>	<b>153'659.00</b>	<b>500.00</b>	<b>141'100.00</b>	<b>500.00</b>	<b>133'516.95</b>	<b>33.60</b>
	Nettoergebnis		153'159.00		140'600.00		133'483.35
<b>3421</b>	<b>Freizeitzentrum</b>	<b>145'034.00</b>	<b>500.00</b>	<b>133'750.00</b>	<b>500.00</b>	<b>127'437.20</b>	<b>33.60</b>
3010.00	Löhne des Verwaltungs- und Betriebspersonals	9'014.00		13'100.00		9'564.85	
3101.00	Betriebs-, Verbrauchsmaterial	700.00		1'000.00		150.00	
3111.00	Mobilien, Maschinen	1'000.00		1'000.00		853.00	
3120.00	Wasser, Heizung, Strom	6'000.00		7'250.00		4'791.45	
3130.00	Dienstleistungen Dritter	800.00		800.00		737.40	
3134.00	Versicherungen	3'400.00		3'400.00		3'034.65	
3144.00	Unterhalt Hochbauten, Gebäude	19'500.00		5'000.00		2'112.95	
3151.00	Unterhalt Mobiliar und Maschinen	10'000.00		8'000.00		11'556.90	
3300.00	Planmässige Abschreibungen VV	93'030.00		93'000.00		93'174.35	
3990.99	Interne Verrechnung Sozialleistungen	1'590.00		1'200.00		1'461.65	
4470.00	Pacht- und Mietzinse Liegenschaften VV		500.00		500.00		33.60
<b>3424</b>	<b>Parkanlagen, Wanderwege</b>	<b>650.00</b>		<b>2'000.00</b>		<b>803.90</b>	
3111.00	Mobilien, Maschinen	500.00		1'000.00		672.05	
3140.00	Unterhalt an Grundstücken	150.00		1'000.00		131.85	
	<b>Übrige Freizeitgestaltung</b>	<b>7'975.00</b>		<b>5'350.00</b>		<b>5'275.85</b>	
3010.00	Löhne des Verwaltungs- und Betriebspersonals	6'685.00		4'000.00		4'622.50	
3101.00	Betriebs-, Verbrauchsmaterial	700.00		400.00		350.40	
3111.00	Mobilien, Maschinen			500.00			
3170.00	Spesenentschädigungen			100.00			
3990.99	Interne Verrechnung Sozialleistungen	590.00		350.00		302.95	
<b>4</b>	<b>Gesundheit</b>	<b>734'130.00</b>		<b>685'500.00</b>		<b>686'721.25</b>	
	Nettoergebnis		734'130.00		685'500.00		686'721.25

## Erfolgsrechnung

Einzelkonten nach Funktionen		Budget 2024		Budget 2023		Jahresrechnung 2022	
		Aufwand	Ertrag	Aufwand	Ertrag	Aufwand	Ertrag
<b>41</b>	<b>Spitäler, Kranken- und Pflegeheime</b>	<b>383'800.00</b>		<b>371'400.00</b>		<b>347'474.90</b>	
	Nettoergebnis		383'800.00		371'400.00		347'474.90
<b>412</b>	<b>Alters-, Kranken und Pflegeheime</b>	<b>383'800.00</b>		<b>371'400.00</b>		<b>347'474.90</b>	
	Nettoergebnis		383'800.00		371'400.00		347'474.90
<b>4120</b>	<b>Alters-, Kranken- und Pflegeheime</b>	<b>383'800.00</b>		<b>371'400.00</b>		<b>347'474.90</b>	
3632.00	Beiträge an Gemeinden und Zweckverbände	382'000.00		370'000.00		346'174.80	
3632.01	Beiträge an Gemeinden und Zweckverbände	1'800.00		1'400.00		1'300.10	
<b>42</b>	<b>Ambulante Krankenpflege</b>	<b>292'500.00</b>		<b>258'400.00</b>		<b>286'805.05</b>	
	Nettoergebnis		292'500.00		258'400.00		286'805.05
<b>421</b>	<b>Ambulante Krankenpflege</b>	<b>292'500.00</b>		<b>258'400.00</b>		<b>286'805.05</b>	
	Nettoergebnis		292'500.00		258'400.00		286'805.05
<b>4210</b>	<b>Ambulante Krankenpflege</b>	<b>292'500.00</b>		<b>258'400.00</b>		<b>286'805.05</b>	
3631.00	Beiträge an Kanton	290'000.00		6'500.00		284'926.85	
3636.00	Beiträge an private Organisationen ohne Erwerbszweck			250'000.00			
3636.01	Beiträge an Vereine, Institutionen	500.00		500.00		500.00	
3636.02	Beiträge an Kinderspitex	2'000.00		1'400.00		1'378.20	
<b>43</b>	<b>Gesundheitsprävention</b>	<b>57'830.00</b>		<b>55'700.00</b>		<b>52'441.30</b>	
	Nettoergebnis		57'830.00		55'700.00		52'441.30
<b>431</b>	<b>Alkohol- und Drogenprävention</b>	<b>47'600.00</b>		<b>45'800.00</b>		<b>42'494.50</b>	
	Nettoergebnis		47'600.00		45'800.00		42'494.50
<b>4310</b>	<b>Alkohol- und Drogenprävention</b>	<b>47'600.00</b>		<b>45'800.00</b>		<b>42'494.50</b>	
3632.00	Beiträge an Gemeinden und Zweckverbände	3'500.00		3'500.00		3'445.50	
3636.00	Beiträge an private Organisationen ohne Erwerbszweck	44'100.00		42'300.00		39'049.00	
<b>433</b>	<b>Schulgesundheitsdienst</b>	<b>10'230.00</b>		<b>9'900.00</b>		<b>9'946.80</b>	
	Nettoergebnis		10'230.00		9'900.00		9'946.80
<b>4330</b>	<b>Schulgesundheitsdienst</b>	<b>10'230.00</b>		<b>9'900.00</b>		<b>9'946.80</b>	
3101.00	Betriebs-, Verbrauchsmaterial	250.00		500.00		215.20	
3136.00	Honorare privatärztlicher Tätigkeit	9'500.00		9'000.00		9'731.60	
3990.99	Interne Verrechnung Sozialleistungen	480.00		400.00			

## Erfolgsrechnung

Einzelkonten nach Funktionen		Budget 2024		Budget 2023		Jahresrechnung 2022	
		Aufwand	Ertrag	Aufwand	Ertrag	Aufwand	Ertrag
<b>5</b>	<b>Soziale Sicherheit</b> Nettoergebnis	<b>1'921'250.00</b>		<b>2'145'490.00</b>	<b>227'400.00</b>	<b>2'086'896.34</b>	<b>257'010.60</b>
			1'921'250.00		1'918'090.00		1'829'885.74
<b>53</b>	<b>Alter + Hinterlassene</b> Nettoergebnis	<b>839'950.00</b>		<b>812'550.00</b>		<b>782'436.98</b>	
			839'950.00		812'550.00		782'436.98
<b>532</b>	<b>Ergänzungsleistungen AHV</b> Nettoergebnis	<b>812'600.00</b>		<b>785'200.00</b>		<b>752'457.65</b>	
			812'600.00		785'200.00		752'457.65
<b>5320</b>	<b>Ergänzungsleistungen AHV</b>	<b>812'600.00</b>		<b>785'200.00</b>		<b>752'457.65</b>	
3611.00	Entschädigung an Kantone	42'600.00		39'400.00		39'568.00	
3631.00	Beiträge an Kanton	770'000.00		745'800.00		712'889.65	
<b>535</b>	<b>Leistungen an das Alter</b> Nettoergebnis	<b>27'350.00</b>		<b>27'350.00</b>		<b>29'979.33</b>	
			27'350.00		27'350.00		29'979.33
<b>5350</b>	<b>Leistungen an das Alter</b>	<b>27'350.00</b>		<b>27'350.00</b>		<b>29'979.33</b>	
3170.00	Spesenentschädigungen	25'000.00		25'000.00		27'634.33	
3636.00	Beiträge an private Organisationen ohne Erwerbszweck	2'350.00		2'350.00		2'345.00	
<b>54</b>	<b>Familie und Jugend</b> Nettoergebnis	<b>41'100.00</b>		<b>40'600.00</b>		<b>37'044.05</b>	
			41'100.00		40'600.00		37'044.05
<b>543</b>	<b>Alimentenbevorschussung und -inkasso</b> Nettoergebnis	<b>38'100.00</b>		<b>37'600.00</b>		<b>34'057.95</b>	
			38'100.00		37'600.00		34'057.95
<b>5430</b>	<b>Alimentenbevorschussung und -inkasso</b>	<b>38'100.00</b>		<b>37'600.00</b>		<b>34'057.95</b>	
3632.00	Beiträge an Gemeinden und Zweckverbände	38'100.00		37'600.00		34'057.95	
<b>545</b>	<b>Leistungen an Familien</b> Nettoergebnis	<b>3'000.00</b>		<b>3'000.00</b>		<b>2'986.10</b>	
			3'000.00		3'000.00		2'986.10
<b>5450</b>	<b>Leistungen an Familien allgemein</b>	<b>3'000.00</b>		<b>3'000.00</b>		<b>2'986.10</b>	
3632.00	Beiträge an Gemeinden und Zweckverbände	3'000.00		3'000.00		2'986.10	
<b>57</b>	<b>Sozialhilfe und Asylwesen</b> Nettoergebnis	<b>1'040'200.00</b>		<b>1'292'340.00</b>	<b>227'400.00</b>	<b>1'267'415.31</b>	<b>257'010.60</b>
			1'040'200.00		1'064'940.00		1'010'404.71
<b>572</b>	<b>Wirtschaftliche Hilfe</b> Nettoergebnis	<b>1'040'200.00</b>		<b>1'050'800.00</b>		<b>995'635.42</b>	
			1'040'200.00		1'050'800.00		995'635.42

## Erfolgsrechnung

Einzelkonten nach Funktionen		Budget 2024		Budget 2023		Jahresrechnung 2022	
		Aufwand	Ertrag	Aufwand	Ertrag	Aufwand	Ertrag
<b>5720</b>	<b>Gesetzliche wirtschaftliche Hilfe</b>	<b>1'040'200.00</b>		<b>1'045'100.00</b>		<b>995'635.42</b>	
3612.00	Entschädigungen an Gemeinden und Zweckverbände	300'000.00		303'800.00		303'868.62	
3632.00	Beiträge an Gemeinden und Zweckverbände	737'600.00		741'300.00		691'766.80	
3636.00	Beiträge an private Organisationen ohne Erwerbszweck	2'600.00					
<b>5721</b>	<b>Freiwillige wirtschaftliche Hilfe</b>			<b>5'700.00</b>			
3636.00	Beiträge an private Organisationen ohne Erwerbszweck			5'700.00			
<b>573</b>	<b>Asylwesen</b>			<b>241'540.00</b>	<b>227'400.00</b>	<b>271'779.89</b>	<b>257'010.60</b>
	Nettoergebnis				14'140.00		14'769.29
<b>5730</b>	<b>Asylwesen</b>			<b>241'540.00</b>	<b>227'400.00</b>	<b>271'779.89</b>	<b>257'010.60</b>
3010.00	Löhne des Verwaltungs- und Betriebspersonals			8'000.00		13'280.80	
3637.00	Asylanten-Unterstützungen			137'340.00		116'636.04	
3637.01	Asylanten Gebühren/Konzessionen			2'500.00		4'693.40	
3637.10	Ukrainer-Unterstützungen			90'000.00		135'152.40	
3637.11	Ukrainer Gebühren/Konzessionen			3'000.00		1'423.55	
3990.99	Interne Verrechnung Sozialleistungen			700.00		593.70	
4260.00	Rückerstattungen und Kostenbeteiligungen Dritter				124'900.00		99'979.75
4260.01	Rückerstattungen und Kostenbeteiligungen Dritter				2'500.00		1'826.25
4260.11	Ukrainer-Rückerstattungen Geb./Konz.				3'000.00		2'392.00
4260.21	Ukrainer Rückerstattungen				85'000.00		152'812.60
4631.20	GWL Asyl				12'000.00		
<b>6</b>	<b>Verkehr</b>	<b>616'846.00</b>	<b>5'500.00</b>	<b>655'350.00</b>	<b>29'500.00</b>	<b>1'105'144.24</b>	<b>32'943.60</b>
	Nettoergebnis		611'346.00		625'850.00		1'072'200.64
<b>61</b>	<b>Strassenverkehr</b>	<b>446'300.00</b>	<b>5'500.00</b>	<b>471'450.00</b>	<b>1'000.00</b>	<b>925'699.24</b>	<b>3'545.60</b>
	Nettoergebnis		440'800.00		470'450.00		922'153.64
<b>615</b>	<b>Gemeindestrassen</b>	<b>446'300.00</b>	<b>5'500.00</b>	<b>471'450.00</b>	<b>1'000.00</b>	<b>925'699.24</b>	<b>3'545.60</b>
	Nettoergebnis		440'800.00		470'450.00		922'153.64
<b>6150</b>	<b>Gemeindestrassen</b>	<b>446'300.00</b>	<b>5'500.00</b>	<b>471'450.00</b>	<b>1'000.00</b>	<b>925'699.24</b>	<b>3'545.60</b>
3010.00	Löhne des Verwaltungs- und Betriebspersonals	99'580.00		94'700.00		110'247.45	
3010.03	Löhne des Verwaltungs- und Betriebspersonals	14'260.00		11'200.00		18'643.90	
3090.00	Aus- und Weiterbildung des Personals	5'000.00		6'000.00		4'544.65	
3101.00	Betriebs-, Verbrauchsmaterial	3'000.00		3'500.00		2'522.15	
3111.00	Mobilien, Maschinen	2'000.00		2'000.00		1'432.40	



## Erfolgsrechnung

Einzelkonten nach Funktionen		Budget 2024		Budget 2023		Jahresrechnung 2022	
		Aufwand	Ertrag	Aufwand	Ertrag	Aufwand	Ertrag
3111.01	Mobilien, Maschinen	1'000.00		500.00		1'142.35	
3131.00	Planungen und Projektierungen Dritter			1'500.00			
3134.00	Versicherungen	6'300.00		5'500.00		6'276.05	
3141.00	Strassenunterhalt	40'000.00		45'000.00		30'698.94	
3141.01	Winterdienst	6'000.00		6'000.00		8'279.90	
3141.02	Signalisation	5'000.00		5'000.00		8'561.90	
3141.03	Unterhalt Strassenbeleuchtung	55'000.00		68'000.00		40'116.05	
3151.00	Unterhalt Mobiliar und Maschinen	7'000.00		7'000.00		8'346.65	
3151.01	Unterhalt Fahrzeuge und Geräte	12'000.00		11'000.00		16'477.55	
3151.02	Unterhalt Robi-Dogs	2'500.00		2'500.00		2'238.65	
3181.00	Tatsächliche Forderungsverluste					3'428.00	
3199.00	Übriger Betriebsaufwand	500.00		1'000.00			
3300.00	Planmässige Abschreibungen VV	47'540.00		58'350.00		18'706.35	
3300.25	Planmässige Abschreibungen altes Verwaltungsvermögen	106'800.00		106'800.00		106'787.50	
3893.00	Einlage in Vorfinanzierung des EK					500'000.00	
3990.01	Interne Verrechnung Strassenentwässerung	17'400.00		17'400.00		17'400.00	
3990.99	Interne Verrechnung Sozialleistungen	15'420.00		18'500.00		19'848.80	
4240.00	Benützungsgebühren und Dienstleistungen		500.00		500.00		82.50
4260.00	Rückerstattungen und Kostenbeteiligungen Dritter		5'000.00		500.00		3'463.10
<b>62</b>	<b>Öffentlicher Verkehr</b>	<b>170'546.00</b>		<b>183'900.00</b>	<b>28'500.00</b>	<b>179'445.00</b>	<b>29'398.00</b>
	Nettoergebnis		170'546.00		155'400.00		150'047.00
<b>622</b>	<b>Regionalverkehr</b>	<b>3'500.00</b>		<b>8'300.00</b>		<b>9'301.00</b>	
	Nettoergebnis		3'500.00		8'300.00		9'301.00
<b>6220</b>	<b>Regionalverkehr</b>	<b>3'500.00</b>		<b>8'300.00</b>		<b>9'301.00</b>	
3199.00	Übriger Betriebsaufwand	3'500.00		3'000.00		3'983.00	
3634.00	Beiträge an öffentliche Unternehmungen			5'300.00		5'318.00	
<b>629</b>	<b>Öffentlicher Verkehr, übriger</b>	<b>167'046.00</b>		<b>175'600.00</b>	<b>28'500.00</b>	<b>170'144.00</b>	<b>29'398.00</b>
	Nettoergebnis		167'046.00		147'100.00		140'746.00
<b>6290</b>	<b>Öffentlicher Verkehr, übriger</b>	<b>167'046.00</b>		<b>175'600.00</b>	<b>28'500.00</b>	<b>170'144.00</b>	<b>29'398.00</b>
3101.00	Betriebs-, Verbrauchsmaterial			28'000.00		28'000.00	
3631.00	Beiträge an Kanton	167'046.00		147'600.00		142'144.00	
4250.00	Verkäufe				28'500.00		29'398.00
<b>7</b>	<b>Umweltschutz und Raumordnung</b>	<b>1'159'571.00</b>	<b>963'431.00</b>	<b>1'149'680.00</b>	<b>978'800.00</b>	<b>1'143'727.78</b>	<b>1'002'943.92</b>
	Nettoergebnis		196'140.00		170'880.00		140'783.86

## Erfolgsrechnung

Einzelkonten nach Funktionen		Budget 2024		Budget 2023		Jahresrechnung 2022	
		Aufwand	Ertrag	Aufwand	Ertrag	Aufwand	Ertrag
<b>71</b>	<b>Wasserversorgung</b>	<b>460'660.00</b>	<b>460'660.00</b>	<b>452'900.00</b>	<b>452'900.00</b>	<b>471'510.15</b>	<b>471'510.15</b>
<b>710</b>	<b>Wasserversorgung</b>	<b>460'660.00</b>	<b>460'660.00</b>	<b>452'900.00</b>	<b>452'900.00</b>	<b>471'510.15</b>	<b>471'510.15</b>
<b>7101</b>	<b>Wasserversorgung SF</b>	<b>460'660.00</b>	<b>460'660.00</b>	<b>452'900.00</b>	<b>452'900.00</b>	<b>471'510.15</b>	<b>471'510.15</b>
3010.00	Löhne des Verwaltungs- und Betriebspersonals	65'119.00		63'200.00		60'648.90	
3090.00	Aus- und Weiterbildung des Personals	2'600.00					
3101.00	Betriebs-, Verbrauchsmaterial	800.00		800.00		249.20	
3111.00	Mobilien, Maschinen			10'000.00		8'779.15	
3111.01	Mobilien, Maschinen	3'000.00		11'000.00		430.00	
3120.00	Wasser, Heizung, Strom	900.00		900.00		893.20	
3130.00	Dienstleistungen Dritter	100'000.00		100'000.00		116'378.15	
3130.01	Dienstleistungen Dritter	22'000.00		18'000.00		15'798.45	
3130.02	Dienstleistungen Dritter	500.00		500.00			
3132.00	Honorare Berater	2'500.00		2'500.00		2'625.85	
3143.01	Unterhalt übrige Tiefbauten Wasserversorgung	2'000.00		2'000.00		1'993.75	
3151.00	Unterhalt Mobiliar und Maschinen	10'000.00		10'000.00		14'655.25	
3300.01	Planmässige Abschreibungen VV	11'860.00		19'500.00		2'992.25	
3300.25	Planmässige Abschreibungen altes Verwaltungsvermögen	10'500.00		10'500.00		10'510.55	
3510.00	Einlagen in Spezialfinanzierungen EK	5'331.00		300.00		46'031.70	
3510.10	Einlage Werterhalt	21'940.00		14'300.00		30'797.20	
3632.00	Beiträge an Gemeinden und Zweckverbände	190'000.00		180'000.00		149'058.15	
3930.00	Interne Verrechnung von Betriebs- und Verwaltungsk.	3'000.00		3'000.00		3'000.00	
3990.99	Interne Verrechnung Sozialleistungen	8'610.00		6'400.00		6'668.40	
4240.00	Benützungsgebühren und Dienstleistungen		375'000.00		360'000.00		370'019.00
4240.01	Bauwasser		2'500.00		2'000.00		2'600.00
4260.00	Rückerstattungen und Kostenbeteiligungen Dritter		4'000.00		4'000.00		28'199.35
4260.01	Rückerstattungen und Kostenbeteiligungen Dritter				3'000.00		
4510.10	Entnahme aus Werterhalt		22'360.00		30'000.00		13'502.80
4631.00	Beiträge vom Kanton						2'096.00
4940.00	Interne Verrechnung von Zinsen und Finanzaufwand		4'000.00		1'100.00		2'293.00
4990.02	Interne Verrechnung Hydrantenentschädigung		52'800.00		52'800.00		52'800.00
<b>72</b>	<b>Abwasserbeseitigung</b>	<b>412'420.00</b>	<b>412'420.00</b>	<b>428'500.00</b>	<b>428'500.00</b>	<b>403'254.22</b>	<b>403'254.22</b>
<b>720</b>	<b>Abwasserbeseitigung</b>	<b>412'420.00</b>	<b>412'420.00</b>	<b>428'500.00</b>	<b>428'500.00</b>	<b>403'254.22</b>	<b>403'254.22</b>
<b>7201</b>	<b>Abwasserbeseitigung SF</b>	<b>412'420.00</b>	<b>412'420.00</b>	<b>428'500.00</b>	<b>428'500.00</b>	<b>403'254.22</b>	<b>403'254.22</b>
3010.00	Löhne des Verwaltungs- und Betriebspersonals	31'887.00		31'000.00		29'695.25	

## Erfolgsrechnung

Einzelkonten nach Funktionen		Budget 2024		Budget 2023		Jahresrechnung 2022	
		Aufwand	Ertrag	Aufwand	Ertrag	Aufwand	Ertrag
3101.00	Betriebs-, Verbrauchsmaterial	400.00		400.00		160.00	
3130.01	Dienstleistungen Dritter	20'000.00		20'000.00		11'435.85	
3130.02	Dienstleistungen Dritter	50'000.00		50'000.00		22'458.40	
3132.00	Honorare Berater	2'500.00		2'500.00		2'625.80	
3151.00	Unterhalt Mobiliar und Maschinen	2'000.00		2'000.00			
3300.02	Planmässige Abschreibungen VV	22'370.00		43'900.00		22'222.72	
3510.00	Einlagen in Spezialfinanzierungen EK			27'850.00		59'320.32	
3510.10	Einlage Werterhalt	37'818.00		16'300.00		37'965.28	
3612.00	Entschädigungen an Gemeinden und Zweckverbände	22'000.00		22'000.00		22'315.18	
3632.00	Beiträge an Gemeinden und Zweckverbände	216'245.00		206'400.00		188'782.87	
3930.00	Interne Verrechnung von Betriebs- und Verwaltungsk.	3'000.00		3'000.00		3'000.00	
3990.99	Interne Verrechnung Sozialleistungen	4'200.00		3'150.00		3'272.55	
4240.00	Benützungsgebühren und Dienstleistungen		365'000.00		365'200.00		360'903.50
4510.00	Entnahmen aus Spezialfinanzierung EK		3'650.00				
4510.10	Entnahme aus Werterhalt		22'370.00		43'900.00		22'222.72
4940.00	Interne Verrechnung von Zinsen und Finanzaufwand		4'000.00		2'000.00		2'728.00
4990.01	Interne Verrechnung Strassenentwässerung		17'400.00		17'400.00		17'400.00
<b>73</b>	<b>Abfallbeseitigung</b>	<b>93'451.00</b>	<b>88'851.00</b>	<b>92'500.00</b>	<b>87'900.00</b>	<b>124'771.65</b>	<b>120'426.55</b>
	Nettoergebnis		4'600.00		4'600.00		4'345.10
<b>730</b>	<b>Abfallbeseitigung</b>	<b>93'451.00</b>	<b>88'851.00</b>	<b>92'500.00</b>	<b>87'900.00</b>	<b>124'771.65</b>	<b>120'426.55</b>
	Nettoergebnis		4'600.00		4'600.00		4'345.10
<b>7301</b>	<b>Abfallbeseitigung SF</b>	<b>88'851.00</b>	<b>88'851.00</b>	<b>87'900.00</b>	<b>87'900.00</b>	<b>120'426.55</b>	<b>120'426.55</b>
3010.00	Löhne des Verwaltungs- und Betriebspersonals	15'171.00		14'700.00		14'145.95	
3111.00	Mobilien, Maschinen	500.00		500.00			
3130.00	Dienstleistungen Dritter	65'000.00		65'000.00		60'353.35	
3151.00	Unterhalt Mobiliar und Maschinen	1'000.00		1'000.00		41'351.95	
3300.03	Planmässige Abschreibungen VV	2'200.00		2'200.00			
3930.00	Interne Verrechnung von Betriebs- und Verwaltungsk.	3'000.00		3'000.00		3'000.00	
3990.99	Interne Verrechnung Sozialleistungen	1'980.00		1'500.00		1'575.30	
4240.00	Benützungsgebühren und Dienstleistungen		77'000.00		75'000.00		75'553.70
4240.20	Recyclinggebühren		4'000.00		4'000.00		3'812.47
4510.00	Entnahmen aus Spezialfinanzierung EK		7'601.00		8'700.00		40'845.38
4940.00	Interne Verrechnung von Zinsen und Finanzaufwand		250.00		200.00		215.00
<b>7302</b>	<b>Kehrichtverbrennungsanlagen [Betrieb]</b>	<b>2'200.00</b>		<b>2'200.00</b>		<b>2'000.10</b>	
3631.00	Beiträge an Kanton	2'200.00		2'200.00		2'000.10	

## Erfolgsrechnung

Einzelkonten nach Funktionen		Budget 2024		Budget 2023		Jahresrechnung 2022	
		Aufwand	Ertrag	Aufwand	Ertrag	Aufwand	Ertrag
<b>7306</b>	<b>Regionale Konfiskatsammelstelle</b>	<b>2'400.00</b>		<b>2'400.00</b>		<b>2'345.00</b>	
3130.00	Dienstleistungen Dritter	2'400.00		2'400.00		2'345.00	
<b>74</b>	<b>Verbauungen</b>	<b>5'000.00</b>		<b>10'000.00</b>	<b>8'000.00</b>	<b>12'392.15</b>	<b>7'753.00</b>
	Nettoergebnis		5'000.00		2'000.00		4'639.15
<b>741</b>	<b>Gewässerverbauungen</b>	<b>5'000.00</b>		<b>10'000.00</b>	<b>8'000.00</b>	<b>12'392.15</b>	<b>7'753.00</b>
	Nettoergebnis		5'000.00		2'000.00		4'639.15
<b>7410</b>	<b>Gewässerverbauungen</b>	<b>5'000.00</b>		<b>10'000.00</b>	<b>8'000.00</b>	<b>12'392.15</b>	<b>7'753.00</b>
3142.00	Unterhalt Lüssel/Gewässer	5'000.00		10'000.00		12'392.15	
4631.00	Beiträge vom Kanton				8'000.00		7'753.00
<b>75</b>	<b>Arten- und Landschaftsschutz</b>	<b>9'000.00</b>		<b>9'500.00</b>		<b>10'830.50</b>	
	Nettoergebnis		9'000.00		9'500.00		10'830.50
<b>750</b>	<b>Arten- und Landschaftsschutz</b>	<b>9'000.00</b>		<b>9'500.00</b>		<b>10'830.50</b>	
	Nettoergebnis		9'000.00		9'500.00		10'830.50
<b>7500</b>	<b>Arten- und Landschaftsschutz</b>	<b>9'000.00</b>		<b>9'500.00</b>		<b>10'830.50</b>	
3140.00	Unterhalt an Grundstücken	500.00		1'000.00			
3631.00	Beiträge an Kanton	8'500.00		8'500.00		10'830.50	
<b>76</b>	<b>Bekämpfung von Umweltverschmutzung</b>	<b>45'600.00</b>					
	Nettoergebnis		45'600.00				
<b>769</b>	<b>Übrige Bekämpfung von Umweltverschmutzung</b>	<b>45'600.00</b>					
	Nettoergebnis		45'600.00				
<b>7690</b>	<b>Bekämpfung von Umweltverschmutz.</b>	<b>45'600.00</b>					
3000.00	Löhne, Tag- und Sitzungsgelder Behörden und Komm.	4'500.00					
3130.00	Dienstleistungen Dritter	41'100.00					
<b>77</b>	<b>Übriger Umweltschutz</b>	<b>95'950.00</b>	<b>1'500.00</b>	<b>99'330.00</b>	<b>1'500.00</b>	<b>90'024.76</b>	
	Nettoergebnis		94'450.00		97'830.00		90'024.76
<b>771</b>	<b>Friedhof und Bestattung</b>	<b>92'240.00</b>	<b>1'500.00</b>	<b>95'130.00</b>	<b>1'500.00</b>	<b>85'122.91</b>	
	Nettoergebnis		90'740.00		93'630.00		85'122.91
<b>7710</b>	<b>Friedhof und Bestattung allgemein</b>	<b>92'240.00</b>	<b>1'500.00</b>	<b>95'130.00</b>	<b>1'500.00</b>	<b>85'122.91</b>	

## Erfolgsrechnung

Einzelkonten nach Funktionen		Budget 2024		Budget 2023		Jahresrechnung 2022	
		Aufwand	Ertrag	Aufwand	Ertrag	Aufwand	Ertrag
3010.00	Löhne des Verwaltungs- und Betriebspersonals	17'100.00		17'600.00		15'190.35	
3111.00	Mobilien, Maschinen	1'000.00		2'000.00		35.90	
3120.00	Wasser, Heizung, Strom	2'000.00		3'450.00		1'423.60	
3134.00	Versicherungen	200.00		200.00		120.55	
3144.00	Unterhalt Hochbauten, Gebäude	8'000.00		8'000.00		4'382.62	
3160.00	Miete und Pacht Liegenschaften	1'000.00		1'000.00		1'000.00	
3300.25	Planmässige Abschreibungen altes Verwaltungsvermögen	61'080.00		61'080.00		61'078.15	
3990.99	Interne Verrechnung Sozialleistungen	1'860.00		1'800.00		1'891.74	
4240.00	Benützungsgebühren und Dienstleistungen		1'500.00		1'500.00		
<b>779</b>	<b>Umweltschutz, übriger</b>	<b>3'710.00</b>		<b>4'200.00</b>		<b>4'901.85</b>	
	Nettoergebnis		3'710.00		4'200.00		4'901.85
<b>7790</b>	<b>Umweltschutz, übriger</b>	<b>3'710.00</b>		<b>4'200.00</b>		<b>4'901.85</b>	
3000.00	Löhne, Tag- und Sitzungsgelder Behörden und Komm.	800.00		800.00		1'121.40	
3000.01	Löhne, Tag- und Sitzungsgelder	500.00		500.00		920.00	
3000.02	Löhne, Tag- und Sitzungsgelder	2'000.00		2'000.00		2'385.00	
3090.00	Aus- und Weiterbildung des Personals	200.00		200.00		314.40	
3100.00	Büromaterial	100.00		100.00			
3111.00	Mobilien, Maschinen			500.00			
3990.99	Interne Verrechnung Sozialleistungen	110.00		100.00		161.05	
<b>79</b>	<b>Raumordnung</b>	<b>37'490.00</b>		<b>56'950.00</b>		<b>30'944.35</b>	
	Nettoergebnis		37'490.00		56'950.00		30'944.35
<b>790</b>	<b>Raumordnung</b>	<b>37'490.00</b>		<b>56'950.00</b>		<b>30'944.35</b>	
	Nettoergebnis		37'490.00		56'950.00		30'944.35
<b>7900</b>	<b>Raumordnung allgemein</b>	<b>37'490.00</b>		<b>56'950.00</b>		<b>30'944.35</b>	
3000.00	Löhne, Tag- und Sitzungsgelder Behörden und Komm.	750.00		750.00		750.00	
3000.01	Löhne, Tag- und Sitzungsgelder	3'000.00		6'000.00		2'700.00	
3130.00	Dienstleistungen Dritter	4'000.00		5'000.00		3'798.20	
3130.02	Dienstleistungen Dritter	300.00		300.00		295.25	
3132.00	Honorare Berater	1'000.00		1'000.00		5'110.20	
3132.01	Honorare externe Berater (Leitbild)			22'000.00		8'256.65	
3300.00	Planmässige Abschreibungen VV	28'370.00		21'300.00		10'034.05	
3990.99	Interne Verrechnung Sozialleistungen	70.00		600.00			
<b>8</b>	<b>Volkswirtschaft</b>	<b>27'740.00</b>	<b>43'000.00</b>	<b>28'450.00</b>	<b>33'700.00</b>	<b>28'253.60</b>	<b>33'697.00</b>
	Nettoergebnis	15'260.00		5'250.00		5'443.40	

## Erfolgsrechnung

Einzelkonten nach Funktionen		Budget 2024		Budget 2023		Jahresrechnung 2022	
		Aufwand	Ertrag	Aufwand	Ertrag	Aufwand	Ertrag
<b>81</b>	<b>Landwirtschaft</b>	<b>8'640.00</b>		<b>8'750.00</b>		<b>9'166.60</b>	
	Nettoergebnis		8'640.00		8'750.00		9'166.60
<b>812</b>	<b>Strukturverbesserungen</b>	<b>2'640.00</b>		<b>2'750.00</b>		<b>2'541.60</b>	
	Nettoergebnis		2'640.00		2'750.00		2'541.60
<b>8120</b>	<b>Strukturverbesserungen</b>	<b>2'640.00</b>		<b>2'750.00</b>		<b>2'541.60</b>	
3010.00	Löhne des Verwaltungs- und Betriebspersonals	400.00		400.00		400.00	
3130.00	Dienstleistungen Dritter			100.00			
3631.00	Beiträge an Kanton	2'200.00		2'200.00		2'141.60	
3990.99	Interne Verrechnung Sozialleistungen	40.00		50.00			
<b>813</b>	<b>Produktionsverbesserungen Vieh</b>	<b>6'000.00</b>		<b>6'000.00</b>		<b>6'625.00</b>	
	Nettoergebnis		6'000.00		6'000.00		6'625.00
<b>8130</b>	<b>Produktionsverbesserungen Vieh</b>	<b>6'000.00</b>		<b>6'000.00</b>		<b>6'625.00</b>	
3636.00	Beiträge an private Organisationen ohne Erwerbszweck	6'000.00		6'000.00		6'625.00	
<b>82</b>	<b>Forstwirtschaft</b>	<b>11'500.00</b>		<b>11'900.00</b>		<b>11'495.00</b>	
	Nettoergebnis		11'500.00		11'900.00		11'495.00
<b>820</b>	<b>Forstwirtschaft</b>	<b>11'500.00</b>		<b>11'900.00</b>		<b>11'495.00</b>	
	Nettoergebnis		11'500.00		11'900.00		11'495.00
<b>8200</b>	<b>Forstwirtschaft</b>	<b>11'500.00</b>		<b>11'900.00</b>		<b>11'495.00</b>	
3631.00	Beiträge an Kanton	11'500.00		11'900.00		11'495.00	
<b>84</b>	<b>Tourismus</b>			<b>200.00</b>			
	Nettoergebnis				200.00		
<b>840</b>	<b>Tourismus</b>			<b>200.00</b>			
	Nettoergebnis				200.00		
<b>8400</b>	<b>Tourismus</b>			<b>200.00</b>			
3102.00	Drucksachen, Publikationen			200.00			
<b>85</b>	<b>Industrie, Gewerbe, Handel</b>	<b>7'600.00</b>		<b>7'600.00</b>		<b>7'592.00</b>	
	Nettoergebnis		7'600.00		7'600.00		7'592.00

## Erfolgsrechnung

Einzelkonten nach Funktionen		Budget 2024		Budget 2023		Jahresrechnung 2022	
		Aufwand	Ertrag	Aufwand	Ertrag	Aufwand	Ertrag
<b>850</b>	<b>Industrie, Gewerbe, Handel</b>	<b>7'600.00</b>		<b>7'600.00</b>		<b>7'592.00</b>	
	Nettoergebnis		7'600.00		7'600.00		7'592.00
<b>8500</b>	<b>Industrie, Gewerbe, Handel</b>	<b>7'600.00</b>		<b>7'600.00</b>		<b>7'592.00</b>	
3130.00	Dienstleistungen Dritter	7'600.00		7'600.00		7'592.00	
<b>87</b>	<b>Brennstoffe und Energie</b>		<b>43'000.00</b>		<b>33'700.00</b>		<b>33'697.00</b>
	Nettoergebnis	43'000.00		33'700.00		33'697.00	
<b>871</b>	<b>Elektrizität</b>		<b>43'000.00</b>		<b>33'700.00</b>		<b>33'697.00</b>
	Nettoergebnis	43'000.00		33'700.00		33'697.00	
<b>8710</b>	<b>Elektrizität allgemein</b>		<b>43'000.00</b>		<b>33'700.00</b>		<b>33'697.00</b>
4120.00	Konzessionsgebühren Primeo		43'000.00		33'700.00		33'697.00
<b>9</b>	<b>Finanzen und Steuern</b>	<b>518'390.00</b>	<b>9'080'738.00</b>	<b>501'300.00</b>	<b>9'147'360.00</b>	<b>1'006'599.75</b>	<b>9'716'514.28</b>
	Nettoergebnis	8'562'348.00		8'646'060.00		8'709'914.53	
<b>91</b>	<b>Steuern</b>	<b>65'000.00</b>	<b>8'673'000.00</b>	<b>85'000.00</b>	<b>8'958'000.00</b>	<b>183'331.77</b>	<b>9'281'554.37</b>
	Nettoergebnis	8'608'000.00		8'873'000.00		9'098'222.60	
<b>910</b>	<b>Steuern</b>	<b>65'000.00</b>	<b>8'673'000.00</b>	<b>85'000.00</b>	<b>8'958'000.00</b>	<b>183'331.77</b>	<b>9'281'554.37</b>
	Nettoergebnis	8'608'000.00		8'873'000.00		9'098'222.60	
<b>9100</b>	<b>Allgemeine Gemeindesteuern</b>	<b>59'000.00</b>	<b>8'385'000.00</b>	<b>79'000.00</b>	<b>8'670'000.00</b>	<b>177'251.77</b>	<b>9'139'960.67</b>
3180.10	Einzelwertberichtigungen auf Steuerforderungen					4'853.70	
3180.11	Pauschalwertberichtigung auf Steuerforderungen					130'040.30	
3181.10	Tatsächliche Forderungsverluste Steuern NP	50'000.00		65'000.00		38'686.77	
3181.20	Tatsächliche Forderungsverluste Steuern JP	5'000.00		10'000.00		980.15	
3631.00	Beiträge an Kanton	4'000.00		4'000.00		2'690.85	
4000.00	Gemeindesteuern natürliche Personen		7'400'000.00		7'700'000.00		7'466'638.50
4000.10	Gemeindesteuern natürliche Personen Vorjahr						98'075.25
4000.80	Nachsteuern						4'532.05
4000.85	Bussen						2'351.00
4000.90	Eingang abgeschriebener Forderungen		15'000.00		10'000.00		15'947.25
4002.00	Quellensteuern natürliche Personen		200'000.00		160'000.00		208'210.57
4010.00	Gemeindesteuern juristische Personen		770'000.00		800'000.00		617'184.90
4010.10	Gemeindesteuern juristische Personen Vorjahr						727'021.15
<b>9101</b>	<b>Sondersteuern</b>	<b>6'000.00</b>	<b>288'000.00</b>	<b>6'000.00</b>	<b>288'000.00</b>	<b>6'080.00</b>	<b>141'593.70</b>

## Erfolgsrechnung

Einzelkonten nach Funktionen		Budget 2024		Budget 2023		Jahresrechnung 2022	
		Aufwand	Ertrag	Aufwand	Ertrag	Aufwand	Ertrag
3611.00	Entschädigung an Kantone	6'000.00		6'000.00		6'080.00	
4022.10	Steuer auf Kapitalabf./Liquid.Gewinn		190'000.00		190'000.00		54'885.10
4022.11	Grundstückgewinnsteuern		80'000.00		80'000.00		68'708.60
4033.00	Hundesteuern		18'000.00		18'000.00		18'000.00
<b>93</b>	<b>Finanz- und Lastenausgleich</b>	<b>355'540.00</b>	<b>43'516.00</b>	<b>344'200.00</b>	<b>35'200.00</b>	<b>322'200.00</b>	<b>76'300.00</b>
	Nettoergebnis		312'024.00		309'000.00		245'900.00
<b>930</b>	<b>Finanz- und Lastenausgleich</b>	<b>355'540.00</b>	<b>43'516.00</b>	<b>344'200.00</b>	<b>35'200.00</b>	<b>322'200.00</b>	<b>76'300.00</b>
	Nettoergebnis		312'024.00		309'000.00		245'900.00
<b>9300</b>	<b>Finanz- und Lastenausgleich</b>	<b>355'540.00</b>	<b>43'516.00</b>	<b>344'200.00</b>	<b>35'200.00</b>	<b>322'200.00</b>	<b>76'300.00</b>
3621.50	Abgabe Ressourcenausgleich	355'540.00		344'200.00		322'200.00	
4621.61	Arbeitsmarktlicher Lastenausgleich		43'516.00		35'200.00		76'300.00
<b>96</b>	<b>Vermögens- und Schuldenverwaltung</b>	<b>97'850.00</b>	<b>43'850.00</b>	<b>72'100.00</b>	<b>39'350.00</b>	<b>56'829.19</b>	<b>332'795.31</b>
	Nettoergebnis		54'000.00		32'750.00	275'966.12	
<b>961</b>	<b>Zinsen</b>	<b>93'750.00</b>	<b>35'000.00</b>	<b>67'000.00</b>	<b>30'500.00</b>	<b>52'313.64</b>	<b>37'876.49</b>
	Nettoergebnis		58'750.00		36'500.00		14'437.15
<b>9610</b>	<b>Zinsen</b>	<b>93'750.00</b>	<b>35'000.00</b>	<b>67'000.00</b>	<b>30'500.00</b>	<b>52'313.64</b>	<b>37'876.49</b>
3130.00	Dienstleistungen Dritter	16'000.00		19'000.00		15'184.84	
3401.00	Verzinsung kurzfristige Finanzverbindlichkeiten	40'000.00		10'000.00		4'563.25	
3406.00	Verzinsung langfristige Finanzverbindlichkeiten	9'500.00		26'700.00		9'481.00	
3499.00	Zinsen auf Steuerrückerstattungen	20'000.00		8'000.00		17'848.55	
3940.00	Interne Verrechnung von Zinsen und Finanzaufwand	8'250.00		3'300.00		5'236.00	
4400.00	Zinsen flüssige Mittel				500.00		0.35
4401.00	Zinsen auf Forderungen und Kontokorrente		35'000.00		30'000.00		37'876.14
<b>963</b>	<b>Liegenschaften des Finanzvermögens</b>	<b>4'100.00</b>	<b>8'850.00</b>	<b>5'100.00</b>	<b>8'850.00</b>	<b>4'515.55</b>	<b>282'781.65</b>
	Nettoergebnis	4'750.00		3'750.00		278'266.10	
<b>9630</b>	<b>Liegenschaften des Finanzvermögens</b>	<b>4'100.00</b>	<b>8'850.00</b>	<b>5'100.00</b>	<b>8'850.00</b>	<b>4'515.55</b>	<b>282'781.65</b>
3120.00	Wasser, Heizung, Strom	200.00		200.00		190.75	
3134.00	Versicherungen	600.00		600.00		529.85	
3409.00	Übrige Passivzinsen	3'300.00		3'300.00		3'319.00	
3430.00	Baulicher Unterhalt Liegenschaften FV			1'000.00		475.95	
4411.00	Gewinn aus Verkäufen von						10.50
4430.00	Miet- und Pachtzinsen		850.00		850.00		785.00



## Erfolgsrechnung

Einzelkonten nach Funktionen		Budget 2024		Budget 2023		Jahresrechnung 2022	
		Aufwand	Ertrag	Aufwand	Ertrag	Aufwand	Ertrag
4430.01	Baurechtszins Bürgergemeinde		2'500.00		2'500.00		2'500.00
4430.02	Baurechtszins Kirchgemeinde		5'500.00		5'500.00		5'500.00
4896.00	Entnahme aus Neubewertungsreserve						273'986.15
<b>969</b>	<b>Finanzvermögen, übriges</b>						<b>12'137.17</b>
	Nettoergebnis					12'137.17	
<b>9690</b>	<b>Finanzvermögen, übriges</b>						<b>12'137.17</b>
4499.00	übriger Finanzertrag						12'137.17
<b>97</b>	<b>Rückverteilungen</b>		<b>2'200.00</b>		<b>2'200.00</b>		<b>2'219.40</b>
	Nettoergebnis	2'200.00		2'200.00		2'219.40	
<b>971</b>	<b>Rückverteilungen aus CO2-Abgabe</b>		<b>2'200.00</b>		<b>2'200.00</b>		<b>2'219.40</b>
	Nettoergebnis	2'200.00		2'200.00		2'219.40	
<b>9710</b>	<b>Rückverteilung aus CO2-Abgabe</b>		<b>2'200.00</b>		<b>2'200.00</b>		<b>2'219.40</b>
4699.10	Anteil aus der Rückverteilung der		2'200.00		2'200.00		2'219.40
<b>99</b>	<b>Nicht aufgeteilte Posten</b>		<b>318'172.00</b>		<b>112'610.00</b>	<b>444'238.79</b>	<b>23'645.20</b>
	Nettoergebnis	318'172.00		112'610.00			420'593.59
<b>995</b>	<b>Neutrale Aufwendungen und Erträge</b>		<b>23'600.00</b>		<b>23'600.00</b>		<b>23'645.20</b>
	Nettoergebnis	23'600.00		23'600.00		23'645.20	
<b>9950</b>	<b>Neutrale Aufwendungen und Erträge</b>		<b>23'600.00</b>		<b>23'600.00</b>		<b>23'645.20</b>
4896.00	Entnahme aus Neubewertungsreserve		23'600.00		23'600.00		23'645.20
<b>999</b>	<b>Abschluss</b>		<b>294'572.00</b>		<b>89'010.00</b>	<b>444'238.79</b>	
	Nettoergebnis	294'572.00		89'010.00			444'238.79
<b>9990</b>	<b>Abschluss</b>		<b>294'572.00</b>		<b>89'010.00</b>	<b>444'238.79</b>	
9000.00	Ertragsüberschuss Erfolgsrechnung					444'238.79	
9001.00	Aufwandüberschuss Erfolgsrechnung		294'572.00		89'010.00		

## Erfolgsrechnung

Sachgruppengliederung		Budget 2024		Budget 2023		Jahresrechnung 2022	
		Aufwand	Ertrag	Aufwand	Ertrag	Aufwand	Ertrag
	<b>Erfolgsrechnung</b>	<b>11'820'250.00</b>	<b>11'820'250.00</b>	<b>12'201'710.00</b>	<b>12'201'710.00</b>	<b>12'768'872.56</b>	<b>12'768'872.56</b>
<b>3</b>	<b>Aufwand</b>	<b>11'820'250.00</b>		<b>12'201'710.00</b>		<b>12'324'633.77</b>	
<b>30</b>	<b>Personalaufwand</b>	<b>3'497'013.00</b>		<b>3'539'290.00</b>		<b>3'422'007.07</b>	
<b>300</b>	<b>Behörden und Kommissionen</b>	<b>115'550.00</b>		<b>122'500.00</b>		<b>117'595.50</b>	
3000	Löhne, Tag- und Sitzungsgelder an Behörden und Kommis..	102'050.00		109'000.00		98'384.80	
3001	Vergütungen an Behörden u.Kommissionen	13'500.00		13'500.00		19'210.70	
<b>301</b>	<b>Löhne des Verwaltungs- und Betriebspersonals</b>	<b>997'677.00</b>		<b>1'014'990.00</b>		<b>1'006'682.35</b>	
3010	Löhne des Verwaltungs- und Betriebspersonals	997'677.00		1'014'990.00		1'006'682.35	
<b>302</b>	<b>Löhne der Lehrpersonen</b>	<b>1'745'786.00</b>		<b>1'742'900.00</b>		<b>1'669'104.35</b>	
3020	Löhne der Lehrpersonen	1'745'786.00		1'742'900.00		1'669'104.35	
<b>303</b>	<b>Temporäre Arbeitskräfte</b>	<b>21'000.00</b>		<b>21'000.00</b>		<b>20'739.60</b>	
3030	Temporäre Arbeitskräfte	21'000.00		21'000.00		20'739.60	
<b>305</b>	<b>Arbeitgeberbeiträge</b>	<b>568'000.00</b>		<b>570'600.00</b>		<b>559'918.72</b>	
3050	AG-Beitr.AHV,IV,EO,ALV,Verwaltungskosten	213'200.00		210'650.00		207'594.85	
3052	AG-Beiträge an Pensionskassen	286'590.00		292'650.00		279'798.05	
3053	AG-Beiträge an Unfallversicherungen	68'210.00		67'300.00		72'525.82	
<b>309</b>	<b>Übriger Personalaufwand</b>	<b>49'000.00</b>		<b>67'300.00</b>		<b>47'966.55</b>	
3090	Aus- und Weiterbildung des Personals	49'000.00		67'300.00		47'966.55	
<b>31</b>	<b>Sach- und übriger Betriebsaufwand</b>	<b>1'347'818.00</b>		<b>1'516'250.00</b>		<b>1'485'157.74</b>	
<b>310</b>	<b>Material- und Warenaufwand</b>	<b>121'675.00</b>		<b>158'150.00</b>		<b>147'107.16</b>	
3100	Büromaterial	14'100.00		14'100.00		11'480.75	
3101	Betriebs-, Verbrauchsmaterial	21'400.00		50'200.00		43'469.24	
3102	Drucksachen, Publikationen	27'200.00		33'900.00		29'946.27	
3103	Fachliteratur, Zeitschriften	2'500.00		3'000.00		2'970.65	
3104	Lehrmittel	56'475.00		56'950.00		59'240.25	
<b>311</b>	<b>Nicht aktivierbare Anlagen</b>	<b>67'270.00</b>		<b>88'700.00</b>		<b>69'882.93</b>	

## Erfolgsrechnung

Sachgruppengliederung		Budget 2024		Budget 2023		Jahresrechnung 2022	
		Aufwand	Ertrag	Aufwand	Ertrag	Aufwand	Ertrag
3111	Maschinen, Geräte und Fahrzeuge	67'270.00		88'700.00		62'709.93	
3118	Immateriellen Anlagen					7'173.00	
<b>312</b>	<b>Ver- und Entsorgung Liegenschaften VV</b>	<b>94'600.00</b>		<b>100'800.00</b>		<b>75'602.95</b>	
3120	Ver- und Entsorgung Liegenschaften VV	94'600.00		100'800.00		75'602.95	
<b>313</b>	<b>Dienstleistungen und Honorare</b>	<b>566'800.00</b>		<b>551'050.00</b>		<b>520'994.49</b>	
3130	Dienstleistungen Dritter	439'300.00		419'450.00		392'524.74	
3131	Planungen und Projektierungen Dritter			1'500.00		11'925.40	
3132	Honor.ext.Berater,Gutachter,Fachexp.etc.	8'500.00		29'500.00		19'796.70	
3133	Informatik-Nutzungsaufwand	56'400.00		36'000.00		35'057.90	
3134	Sachversicherungsprämien	53'100.00		55'600.00		51'958.15	
3136	Honorare privatärztlicher Tätigkeit	9'500.00		9'000.00		9'731.60	
<b>314</b>	<b>Baulicher und betrieblicher Unterhalt</b>	<b>267'150.00</b>		<b>365'000.00</b>		<b>268'271.59</b>	
3140	Unterhalt an Grundstücken	650.00		2'000.00		131.85	
3141	Unterhalt Strassen/Verkehrswege	106'000.00		124'000.00		87'656.79	
3142	Unterhalt Wasserbau	5'000.00		10'000.00		12'392.15	
3143	Unterhalt übrige Tiefbauten	2'000.00		2'000.00		1'993.75	
3144	Unterhalt Hochbauten, Gebäude	153'500.00		227'000.00		166'097.05	
<b>315</b>	<b>Unterhalt Mobilien u.immater.Anlagen</b>	<b>96'150.00</b>		<b>103'550.00</b>		<b>142'168.13</b>	
3151	Unterh.App.,Masch.,Geräte,Fahrz.,Werkz.	83'650.00		92'550.00		133'693.68	
3158	Unterhalt immaterielle Anlagen	12'500.00		11'000.00		8'474.45	
<b>316</b>	<b>Mieten, Leasing, Pachten, Benützungsggeb.</b>	<b>6'900.00</b>		<b>6'200.00</b>		<b>6'782.40</b>	
3160	Miete und Pacht Liegenschaften	1'000.00		1'000.00		1'000.00	
3162	Raten für operatives Leasing	5'900.00		5'200.00		5'782.40	
<b>317</b>	<b>Spesenentschädigungen</b>	<b>59'273.00</b>		<b>55'100.00</b>		<b>62'950.77</b>	
3170	Reisekosten und Spesen	59'273.00		55'100.00		62'950.77	
<b>318</b>	<b>Wertberichtigungen auf Forderungen</b>	<b>55'000.00</b>		<b>75'000.00</b>		<b>177'988.92</b>	
3180	Wertberichtigungen auf Forderungen					134'894.00	
3181	Tatsächliche Forderungsverluste	55'000.00		75'000.00		43'094.92	
<b>319</b>	<b>Verschiedener Betriebsaufwand</b>	<b>13'000.00</b>		<b>12'700.00</b>		<b>13'408.40</b>	
3199	Übriger Betriebsaufwand	13'000.00		12'700.00		13'408.40	
<b>33</b>	<b>Abschreibungen Verwaltungsvermögen</b>	<b>849'910.00</b>		<b>877'330.00</b>		<b>749'585.35</b>	

## Erfolgsrechnung

Sachgruppengliederung		Budget 2024		Budget 2023		Jahresrechnung 2022	
		Aufwand	Ertrag	Aufwand	Ertrag	Aufwand	Ertrag
<b>330</b>	<b>Sachanlagen VV</b>	<b>790'750.00</b>		<b>877'330.00</b>		<b>749'585.35</b>	
3300	Planm.Abschreibungen Sachanlagen	790'750.00		877'330.00		749'585.35	
<b>332</b>	<b>Abschreibungen immaterielle Anlagen</b>	<b>59'160.00</b>					
3320	Planm.Abschreibungen immat.Anlagen	59'160.00					
<b>34</b>	<b>Finanzaufwand</b>	<b>72'800.00</b>		<b>49'000.00</b>		<b>35'687.75</b>	
<b>340</b>	<b>Zinsaufwand</b>	<b>52'800.00</b>		<b>40'000.00</b>		<b>17'363.25</b>	
3401	Verzins.kurzfr.Finanzverbindlichkeiten	40'000.00		10'000.00		4'563.25	
3406	Verzins.langfr.Finanzverbindlichkeiten	9'500.00		26'700.00		9'481.00	
3409	Übrige Passivzinsen	3'300.00		3'300.00		3'319.00	
<b>343</b>	<b>Liegenschaftenaufwand Finanzvermögen</b>			<b>1'000.00</b>		<b>475.95</b>	
3430	Baulicher Unterhalt Liegenschaften FV			1'000.00		475.95	
<b>349</b>	<b>Verschiedener Finanzaufwand</b>	<b>20'000.00</b>		<b>8'000.00</b>		<b>17'848.55</b>	
3499	Übriger Finanzaufwand	20'000.00		8'000.00		17'848.55	
<b>35</b>	<b>Einlagen in Fonds und Spezialfinanzierungen</b>	<b>65'089.00</b>		<b>58'750.00</b>		<b>174'114.50</b>	
<b>351</b>	<b>Einlagen in Fonds u.Spez.fin.im EK</b>	<b>65'089.00</b>		<b>58'750.00</b>		<b>174'114.50</b>	
3510	Einlagen in Spezialfinanzierungen EK	65'089.00		58'750.00		174'114.50	
<b>36</b>	<b>Transferaufwand</b>	<b>5'332'520.00</b>		<b>5'507'990.00</b>		<b>5'350'299.29</b>	
<b>361</b>	<b>Entschädigungen an Gemeinwesen</b>	<b>981'100.00</b>		<b>1'067'400.00</b>		<b>1'095'557.73</b>	
3611	Entschädigungen an Kantone	167'600.00		142'400.00		141'490.58	
3612	Entsch. an Gemeinden und Zweckverände	813'500.00		925'000.00		954'067.15	
<b>362</b>	<b>Finanz- und Lastenausgleich</b>	<b>355'540.00</b>		<b>344'200.00</b>		<b>322'200.00</b>	
3621	Abgabe Finanz- und Lastenausgleich	355'540.00		344'200.00		322'200.00	
<b>363</b>	<b>Beiträge an Gemeinwesen und Dritte</b>	<b>3'995'880.00</b>		<b>4'096'390.00</b>		<b>3'932'541.56</b>	
3631	Beiträge an Kantone	1'255'446.00		928'700.00		1'169'118.55	
3632	Beiträge an Gemeinden und Zweckverbände	2'644'034.00		2'581'400.00		2'412'352.82	
3634	Beiträge an öffentliche Unternehmungen			5'300.00		5'318.00	
3636	Beitr.an priv.Organisat.o.Erwerbszweck	96'400.00		348'150.00		87'846.80	
3637	Beiträge an private Haushalte			232'840.00		257'905.39	

## Erfolgsrechnung

Sachgruppengliederung		Budget 2024		Budget 2023		Jahresrechnung 2022	
		Aufwand	Ertrag	Aufwand	Ertrag	Aufwand	Ertrag
<b>38</b>	<b>Ausserordentlicher Aufwand</b>					<b>500'000.00</b>	
<b>389</b>	<b>Einlagen in das Eigenkapital</b>					<b>500'000.00</b>	
3893	Einlagen in Vorfinanzierungen des EK					500'000.00	
<b>39</b>	<b>Interne Verrechnungen</b>	<b>655'100.00</b>		<b>653'100.00</b>		<b>607'782.07</b>	
<b>393</b>	<b>Betriebs- und Verwaltungskosten</b>	<b>9'000.00</b>		<b>9'000.00</b>		<b>9'000.00</b>	
3930	Int. Verr. von Betriebs- u. Verwaltungsk.	9'000.00		9'000.00		9'000.00	
<b>394</b>	<b>Zinsen und Finanzaufwand</b>	<b>8'250.00</b>		<b>3'300.00</b>		<b>5'236.00</b>	
3940	Interne Verrechnung von Zinsen und Finanzaufwand	8'250.00		3'300.00		5'236.00	
<b>399</b>	<b>Übrige interne Verrechnungen</b>	<b>637'850.00</b>		<b>640'800.00</b>		<b>593'546.07</b>	
3990	Übrige interne Verrechnungen	637'850.00		640'800.00		593'546.07	
<b>4</b>	<b>Ertrag</b>		<b>11'525'678.00</b>		<b>12'112'700.00</b>		<b>12'768'872.56</b>
<b>40</b>	<b>Fiskalertrag</b>		<b>8'673'000.00</b>		<b>8'958'000.00</b>		<b>9'281'554.37</b>
<b>400</b>	<b>Direkte Steuern natürliche Personen</b>		<b>7'615'000.00</b>		<b>7'870'000.00</b>		<b>7'795'754.62</b>
4000	Einkommens-, Vermögenssteuern natürliche Personen		7'415'000.00		7'710'000.00		7'587'544.05
4002	Quellensteuern natürliche Personen		200'000.00		160'000.00		208'210.57
<b>401</b>	<b>Direkte Steuern juristische Personen</b>		<b>770'000.00</b>		<b>800'000.00</b>		<b>1'344'206.05</b>
4010	Gewinn- und Kapitalsteuern juristische Personen		770'000.00		800'000.00		1'344'206.05
<b>402</b>	<b>Übrige direkte Steuern</b>		<b>270'000.00</b>		<b>270'000.00</b>		<b>123'593.70</b>
4022	Vermögensgewinnsteuern		270'000.00		270'000.00		123'593.70
<b>403</b>	<b>Besitz- und Aufwandsteuern</b>		<b>18'000.00</b>		<b>18'000.00</b>		<b>18'000.00</b>
4033	Hundesteuern		18'000.00		18'000.00		18'000.00
<b>41</b>	<b>Regalien und Konzessionen</b>		<b>43'000.00</b>		<b>33'700.00</b>		<b>33'697.00</b>
<b>412</b>	<b>Konzessionen</b>		<b>43'000.00</b>		<b>33'700.00</b>		<b>33'697.00</b>
4120	Konzessionen		43'000.00		33'700.00		33'697.00

## Erfolgsrechnung

Sachgruppengliederung		Budget 2024		Budget 2023		Jahresrechnung 2022	
		Aufwand	Ertrag	Aufwand	Ertrag	Aufwand	Ertrag
<b>42</b>	<b>Entgelte</b>		<b>999'500.00</b>		<b>1'244'350.00</b>		<b>1'327'329.84</b>
<b>420</b>	<b>Ersatzabgaben</b>		<b>85'000.00</b>		<b>85'000.00</b>		<b>85'574.75</b>
4200	Ersatzabgaben		85'000.00		85'000.00		85'574.75
<b>421</b>	<b>Gebühren für Amtshandlungen</b>		<b>67'000.00</b>		<b>89'250.00</b>		<b>60'630.00</b>
4210	Gebühren für Amtshandlungen		67'000.00		89'250.00		60'630.00
<b>424</b>	<b>Benützungsgebühren u.Dienstleistungen</b>		<b>826'000.00</b>		<b>808'700.00</b>		<b>812'971.17</b>
4240	Benützungsgebühren und Dienstleistungen		826'000.00		808'700.00		812'971.17
<b>425</b>	<b>Erlös aus Verkäufen</b>		<b>5'500.00</b>		<b>34'000.00</b>		<b>37'571.20</b>
4250	Verkäufe		5'500.00		34'000.00		37'571.20
<b>426</b>	<b>Rückerstattungen und Kostenbeteiligungen</b>		<b>15'000.00</b>		<b>225'900.00</b>		<b>329'832.72</b>
4260	Rückerstattungen und Kostenbeteiligungen Dritter		15'000.00		225'900.00		329'832.72
<b>427</b>	<b>Bussen</b>		<b>1'000.00</b>		<b>1'500.00</b>		<b>750.00</b>
4270	Bussen		1'000.00		1'500.00		750.00
<b>44</b>	<b>Finanzertrag</b>		<b>54'350.00</b>		<b>49'850.00</b>		<b>71'369.05</b>
<b>440</b>	<b>Zinsertrag</b>		<b>35'000.00</b>		<b>30'500.00</b>		<b>37'876.49</b>
4400	Zinsen flüssige Mittel				500.00		0.35
4401	Zinsen Forderungen und Kontokorrente		35'000.00		30'000.00		37'876.14
<b>441</b>	<b>Realisierte Gewinne FV</b>						<b>10.50</b>
4411	Gewinn aus Verkäufen von Sachanlagen FV						10.50
<b>443</b>	<b>Liegenschaftenertrag FV</b>		<b>8'850.00</b>		<b>8'850.00</b>		<b>8'785.00</b>
4430	Pacht- und Mietzinse Liegenschaften FV		8'850.00		8'850.00		8'785.00
<b>447</b>	<b>Liegenschaftenertrag VV</b>		<b>10'500.00</b>		<b>10'500.00</b>		<b>12'559.89</b>
4470	Pacht- und Mietzinse Liegenschaften VV		10'500.00		10'500.00		12'559.89
<b>449</b>	<b>Übriger Finanzertrag</b>						<b>12'137.17</b>
4499	Übriger Finanzertrag						12'137.17
<b>45</b>	<b>Entnahmen Fonds u.Spezialfinanzierungen</b>		<b>60'981.00</b>		<b>101'600.00</b>		<b>76'570.90</b>

## Erfolgsrechnung

Sachgruppengliederung		Budget 2024		Budget 2023		Jahresrechnung 2022	
		Aufwand	Ertrag	Aufwand	Ertrag	Aufwand	Ertrag
<b>450</b>	<b>Entnahmen aus Fonds u.Spez.fin.FK</b>		<b>5'000.00</b>		<b>19'000.00</b>		
4501	Entnahmen aus Fonds des FK		5'000.00		19'000.00		
<b>451</b>	<b>Entnahmen aus Fonds u.Spez.fin.EK</b>		<b>55'981.00</b>		<b>82'600.00</b>		<b>76'570.90</b>
4510	Entnahmen aus Spezialfinanzierungen d.EK		55'981.00		82'600.00		76'570.90
<b>46</b>	<b>Transferertrag</b>		<b>1'016'147.00</b>		<b>1'048'500.00</b>		<b>1'072'937.98</b>
<b>461</b>	<b>Entschädigungen von Gemeinwesen</b>		<b>125'950.00</b>		<b>130'100.00</b>		<b>128'590.38</b>
4611	Entschädigung von Kantonen		18'200.00		19'800.00		20'045.10
4612	Entschädigungen von Gemeinden und Zweckverbänden		106'550.00		109'100.00		107'545.28
4614	Entsch. von öffentlichen Unternehmungen		1'200.00		1'200.00		1'000.00
<b>462</b>	<b>Finanz- und Lastenausgleich</b>		<b>43'516.00</b>		<b>35'200.00</b>		<b>76'300.00</b>
4621	Beitrag Finanz- und Lastenausgleich		43'516.00		35'200.00		76'300.00
<b>463</b>	<b>Beiträge von Gemeinwesen und Dritten</b>		<b>844'481.00</b>		<b>881'000.00</b>		<b>865'828.20</b>
4630	Beiträge vom Bund		3'500.00				
4631	Beiträge von Kantonen		840'981.00		881'000.00		865'828.20
<b>469</b>	<b>Verschiedener Transferertrag</b>		<b>2'200.00</b>		<b>2'200.00</b>		<b>2'219.40</b>
4699	Rückverteilungen		2'200.00		2'200.00		2'219.40
<b>48</b>	<b>Ausserordentlicher Ertrag</b>		<b>23'600.00</b>		<b>23'600.00</b>		<b>297'631.35</b>
<b>489</b>	<b>Entnahmen aus dem Eigenkapital</b>		<b>23'600.00</b>		<b>23'600.00</b>		<b>297'631.35</b>
4896	Entnahmen aus Neubewertungsreserven		23'600.00		23'600.00		297'631.35
<b>49</b>	<b>Interne Verrechnungen</b>		<b>655'100.00</b>		<b>653'100.00</b>		<b>607'782.07</b>
<b>493</b>	<b>Betriebs- und Verwaltungskosten</b>		<b>9'000.00</b>		<b>9'000.00</b>		<b>9'000.00</b>
4930	Int.Verr.von Betriebs- u.Verwaltungsk.		9'000.00		9'000.00		9'000.00
<b>494</b>	<b>Interne Verrechnung von Zinsen und Finanzaufwand</b>		<b>8'250.00</b>		<b>3'300.00</b>		<b>5'236.00</b>
4940	Interne Verrechnung von Zinsen und Finanzaufwand		8'250.00		3'300.00		5'236.00
<b>499</b>	<b>Übrige interne Verrechnungen</b>		<b>637'850.00</b>		<b>640'800.00</b>		<b>593'546.07</b>
4990	Übrige interne Verrechnungen		637'850.00		640'800.00		593'546.07
<b>9</b>	<b>Abschlusskonten</b>		<b>294'572.00</b>		<b>89'010.00</b>	<b>444'238.79</b>	

**Erfolgsrechnung**

Sachgruppengliederung		Budget 2024		Budget 2023		Jahresrechnung 2022	
		Aufwand	Ertrag	Aufwand	Ertrag	Aufwand	Ertrag
<b>90</b>	<b>Abschluss Erfolgsrechnung</b>		<b>294'572.00</b>		<b>89'010.00</b>	<b>444'238.79</b>	
<b>900</b>	<b>Abschluss Erfolgsrechnung</b>		<b>294'572.00</b>		<b>89'010.00</b>	<b>444'238.79</b>	
9000	Ertragsüberschuss					444'238.79	
9001	Aufwandüberschuss		294'572.00		89'010.00		



## Erläuterungen zur Erfolgsrechnung

### Allgemeine Verwaltung

# 0

Die Allgemeine Verwaltung weist im Budget 2024 gegenüber dem Budget 2023 Mehrkosten von Fr. 26'322.-- aus. Hauptgründe für die Erhöhung sind die zusätzlichen Softwarelizenzkosten aufgrund Parallelbetrieb der Gemeindesoftwareprogrammen während dem Einführungsprojekt und Zunahme der Veranlagungskosten der Steuerpflichtigen.

Konto	Budget 2024	Budget 2024	Differenz	
0110.3000.00	4'000.00	7'500.00	-3'500.00	2024 sind nur Abstimmungen
0110.3102.00	6'500.00	11'000.00	-4'500.00	2024 sind nur Abstimmungen
0120.3130.01	15'000.00	30'000.00	-15'000.00	Dienstleistung Pensüberprüfung Gemeindepersonal im 2023
0220.3010.00	364'984.00	354'700.00	10'284.00	Teuerung von 2%, gewährte Stufenanstiege und Lohnerhöhung
0220.3133.00	56'400.00	36'000.00	20'400.00	Aufgrund Parallelbetrieb der beiden Gemeindesoftwareprogramme im 2024 steigen die Lizenzkosten
0220.3300.00	0.00	25'000.00	-25'000.00	Umgliderung Abschreibungskosten in Abschreibungen immaterielle Anlagen
0220.3320.00	29'880.00	0.00	29'880.00	Umgliderung Abschreibungskosten in Abschreibungen immaterielle Anlagen, Abschreibung Gemeindesoftware
0220.3611.00	110'000.00	88'000.00	22'000.00	Zunahme Veranlagungskosten mehrheitlich aufgrund Einwohnerzunahme
0220.3990.99	60'240.00	56'250.00	3'990.00	Höhere Sozialleistungskosten aufgrund höherer Lohnkosten
0220.4612.01	-3'550.00	-7'100.00	3'550.00	Weniger Einnahmen Steuerinkasso Kirchgemeinden aufgrund Einheitsbezug
0222.4210.00	-50'000.00	-70'000.00	20'000.00	Weniger hohe Einnahmen Baugesuche erwartet
0291.3111.00	6'000.00	11'000.00	-5'000.00	Beschaffung Möbel Finanzverwaltung im Jahr 2023
0291.3144.00	27'000.00	34'500.00	-7'500.00	Installation WLAN auf Verwaltung im 2023

### Oeffentliche Ordnung und Sicherheit, Verteidigung

# 1

Dieser Bereich schliesst mit Gesamt-Nettokosten von Fr. 122'940.-- insgesamt Fr. 31'900.-- tiefer als im Budget 2023 ab. Der Konstrückgang ist auf tiefere Weiterbildungskosten Feuerwehr und tiefere Beiträge für die Bevölkerungsschutzkommission zurück zu führen.

Konto	Budget 2024	Budget 2023	Differenz	
1500.3090.00	15'000.00	29'700.00	-14'700.00	Aufgrund Erfahrungswerten wurde Budget für Weiterbildung Feuerwehr herunter gesetzt
1620.3151.00	6'000.00	20'000.00	-14'000.00	Im 2023 geplante Auslagen für Instandstellung der Zivilschutzanlage
1620.3612.00	27'400.00	42'200.00	-14'800.00	Geplante Auslagen bei der Bevölkerungsschutzkommission im 2024 tiefer
1620.34501.00	-5'000.00	-19'000.00	14'000.00	Beiträge im 2023 für Instandstellung Zivilschutzanlage

**Bildung****2**

Die Bildung erfährt Minderkosten von netto Fr. 136'8829.--. Für die tieferen Aufwendungen sind vor allem die weniger hohen Unterhaltskosten beim Primarschulgebäude und die Mehrübernahme der Sonderschulkosten durch den Kanton verantwortlich.

Konto	Budget 2024	Budget 2023	Differenz	
2120.3020.00	1'391'370.00	1'386'300.00	5'070.00	Teuerung von 2% und Stufenanstiege, im Budget 2023 wurde Teuerung um 1.5% zu hoch berücksichtigt.
2120.3300.00	0.00	37'500.00	-37'500.00	Umgliederung Abschreibungskosten in Abschreibungen immaterielle Anlagen, Abschreibung ICT-Projekt Schule
2120.3320.00	29'280.00	0.00	29'280.00	Umgliederung Abschreibungskosten in Abschreibungen immaterielle Anlagen, Abschreibung ICT-Projekt Schule
2130.3612.00	340'100.00	358'000.00	-17'900.00	19 Gymi-Schüler à Fr. 17'900.--
2130.4631.01	-129'240.00	-136'000.00	6'760.00	38 % Kantonsbeitrag von Fr. 340'100.-- Gymnasium
2140.3632.00	135'000.00	115'000.00	20'000.00	Annahme, dass wieder mehr Schülereinheiten
2170.3010.00	157'980.00	173'500.00	-15'520.00	Geplante Lohnerhöhung musste nicht gewährt werden, im Budget 2023 wurde Teuerung um 1.5% zu hoch berücksichtigt
2170.3144.00	60'500.00	128'000.00	-67'500.00	Im 2023 höhere Kosten Bauunterhalt Beschattung Nordseite / Beleuchtungsersatz / Ersatz Veloständer
2171.3144.00	20'000.00	5'000.00	15'000.00	Fenster (Nord- und Südfassade) im Kindergarten werden im 2024 gestrichen
2200.3612.00	114'000.00	189'000.00	-75'000.00	Kanton übernimmt neu 50% des Gemeindebeitrags Sonderschule (2023 waren es 25%)

**Kultur, Sport und Freizeit, Kirche****3**

Dieser Bereich wird netto Fr. 1'159.-- Mehrkosten erfahren. Dies minimale Kostensteigerung begründet sich vor allem mit dem Beitrag an die Sportregion Laufental-Thierstein und dass die Reinigung für das Freizeitzentrum Wydenmatt an ein externes Unternehmen vergeben wurde.

Konto	Budget 2024	Budget 2023	Differenz	
3120.3144.00	10'000.00	25'000.00	-15'000.00	Im 2023 waren diverse Unterhaltsarbeiten am Schloss nötig
3410.3632.00	32'400.00	24'000.00	8'400.00	Beitrag an neue Sportregion / Bisher nur Beitrag an Eishalle und Schwimmbad Laufen
3421.3144.00	19'500.00	5'000.00	14'500.00	Reinigung ist neu an externes Unternehmen vergeben

## 4

**Gesundheit**

Die Gesundheitskosten werden weitgehend über die Einwohnerzahl abgerechnet. Zudem verteuern sich die Gesundheitskosten jährlich.

Konto	Budget 2024	Budget 2023	Differenz	
4120.3632.00	382'000.00	370'000.00	12'000.00	Richtwert je Einwohner vom Kanton vorgegeben / Zunahme aufgrund Einwohnerwachstum
4210.3631.00	290'000.00	6'500.00	283'500.00	Umgliederung Aufwendungen der Spitex / Zunahme aufgrund Einwohnerwachstum
4210.3636.00	0.00	250'000.00	-250'000.00	Umgliederung Aufwendungen der Spitex

## 5

**Soziale Sicherheit**

Die Soziale Sicherheit generiert Nettokosten von Fr. 1'921'250.-- und ist somit um Fr. 3'160.-- leicht teurer als im Vorjahresbudget. Aufgrund des Bevölkerungswachstum nehmen die Kosten für Ergänzungsleistungen zwar deutlich zu, demgegenüber steht aber der Wegfall der Aufwendungen für Asylsuchende und Status S.

Konto	Budget 2024	Budget 2023	Differenz	
5320.3631.00	770'000.00	745'800.00	24'200.00	Zunahme Beitrag Ergänzungsleistungen AHV aufgrund Einwohnerwachstum
5730.3637.00	0.00	137'340.00	-137'340.00	Asylanten-Unterstützung wird neu über die Sozialregion abgewickelt
5730.3637.10	0.00	90'000.00	-90'000.00	Unterstützung Status S wird neu über die Sozialregion abgewickelt
5730.4260.00	0.00	-124'900.00	124'900.00	Asylanten-Unterstützung wird neu über die Sozialregion abgewickelt / Wegfall Rückerstattung
5730.4260.21	0.00	-85'000.00	85'000.00	Unterstützung Status S wird neu über die Sozialregion abgewickelt / Wegfall Rückerstattung

## 6

**Verkehr**

Mit Nettokosten von Fr. 611'346.-- fällt der Verkehr um Fr. 14'504.-- tiefer aus. Dies vor allem aufgrund der Anschaffung der neuen Beleuchtung in der Friedhofstrasse im 2023.

Konto	Budget 2024	Budget 2023	Differenz	
6150.3010.00	99'580.00	94'700.00	4'880.00	Teuerung und Lohnerhöhungen
6150.3141.03	55'000.00	68'000.00	-13'000.00	Neue Beleuchtung Friedhofsstrasse im 2023
6220.3634.00	0.00	5'300.00	-5'300.00	Nachfahrdienst des Postauto ist neu in der ordentlichen Zahlungen für den öffent. Verkehr integriert

## Umweltschutz und Raumordnung

# 7

Die Spezialfinanzierung Wasserversorgung schliesst mit einem Ertragsüberschuss, die Abwasser und Abfallbeseitigung mit einem Minus ab. Beim Friedhof und bei der Raumordnung entstehen Minderkosten. Zusätzliche Kosten entstehen durch die neu geschaffene Energiekommission. Sämtliche Grund- und Verbrauchsgebühren sollen unverändert belassen werden

Konto	Budget 2024	Budget 2023	Differenz	
7101.3111.00	0.00	10'000.00	-10'000.00	Aufgrund Projekt Auswechslung aller Wasseruhren keine zusätzliche Anschaffung vorgesehen
7101.3632.00	190'000.00	180'000.00	10'000.00	Höherer Beitrag an LWV
7101.4240.00	-375'000.00	-360'000.00	-15'000.00	Wasserverkauf aufgrund Einwohnerzunahme höher
7201.3300.02	22'370.00	43'900.00	-21'530.00	Abschreibungen Breitenbachstrasse werden erst im 2025 berücksichtigt
7201.3510.00	0.00	27'850.00	-27'850.00	Im 2024 ist ein kleiner Verlust und damit eine Entnahme geplant
7201.3510.10	37'818.00	16'300.00	21'518.00	Aufgrund tieferer Abschreibung grössere Einlage in den Werterhalt
7201.4510.10	22'370.00	43'900.00	-21'530.00	Entnahme aus Werterhalt tiefer
7690.3000.00	4'500.00	0.00	4'500.00	Sitzungsgelder neu geschaffene Energiekommission
7690.3130.00	41'100.00	0.00	41'100.00	Externe Beratungshonorare der Energiekommission
7900.3300.00	0.00	22'000.00	-22'000.00	Wegfall Beratungshonorare für Leitbild

## Finanzen und Steuern

# 9

Im Jahre 2020 wurde der Steuersatz der Natürlichen Personen von 116 % auf 111 % gesenkt. Bei der Budgetierung der Steuereinnahmen waren als Grundlage nur gerade 34 % def. Veranlagungen 2022 vorhanden. Bei den Natürlichen und Juristischen Personen zeigen die Prognosen einen Steuereinnahmerückgang gegenüber dem Vorjahr an. Nach wie vor leistet Büsserach als einzige Thiersteiner Gemeinde Beiträge an den Finanzausgleich.

Konto	Budget 2024	Budget 2023	Differenz	
9100.3181.10	50'000.00	65'000.00	-15'000.00	Es wird mit tieferen Forderungsverluste gerechnet
9100.4000.00	-7'400'000.00	-7'700'000.00	300'000.00	Einbussen aufgrund Einschätzung das Steuereinnahmen natürliche Personen zurück gehen werden
9100.4002.00	-200'000.00	-160'000.00	-40'000.00	Def. Steuerertrag 2022 deutet bei den Quellensteuern auf einen Erhöhung der Einküfte hin.
9100.4010.00	-800'000.00	-770'000.00	-30'000.00	Aufgrund Veranlagungen 2021/2022 Annahme das Steuereinnahmen jur. Personen leicht zurück gehen
9300.3621.50	355'540.00	344'200.00	11'340.00	Abgabe an Ressourcenausgleich (Finanzausgleich), abhängig v.a. von Steuerkraft
9300.4621.61	-43'516.00	-35'200.00	-8'316.00	Arbeitsmarktlicher Lastenausgleich gem. Weisung Kanton
9610.3401.00	40'000.00	10'000.00	30'000.00	Für die Aufnahme von kurzfristige Finanzverbindlichkeiten muss mit einer deutlich höher Verzinsung gerechnet werden
9610.3406.00	9'500.00	26'700.00	-17'200.00	Da Zinsen für langfristigen Darlehen praktisch identisch mit kurzfristigen sind, werden vorerst nur kurzfrige abgeschlossen

# Investitionsrechnung

## Investitionsrechnung

	Funktionale Gliederung	Budget 2024		Budget 2023		Jahresrechnung 2022	
		Ausgaben	Einnahmen	Ausgaben	Einnahmen	Ausgaben	Einnahmen
0	<b>Allgemeine Verwaltung</b> Nettoergebnis	345'000.00	345'000.00	180'000.00	180'000.00	39'010.95	39'010.95
1	<b>Öffentliche Ordnung und Sicherheit, Verteidigung</b> Nettoergebnis						
2	<b>Bildung</b> Nettoergebnis	83'500.00	83'500.00	70'000.00	70'000.00	131'545.00	7'916.12 123'628.88
3	<b>Kultur, Sport und Freizeit, Kirche</b> Nettoergebnis						
4	<b>Gesundheit</b> Nettoergebnis						
5	<b>Soziale Sicherheit</b> Nettoergebnis						
6	<b>Verkehr</b> Nettoergebnis	1'640'000.00	780'000.00 860'000.00	1'815'000.00	430'000.00 1'385'000.00	251'594.85	-9'547.15 261'142.00
7	<b>Umweltschutz und Raumordnung</b> Nettoergebnis	1'505'000.00	250'000.00 1'255'000.00	1'718'000.00	404'000.00 1'314'000.00	1'299'697.90	195'343.30 1'104'354.60
8	<b>Volkswirtschaft</b> Nettoergebnis						
	<b>Total Ausgaben / Einnahmen</b>	3'573'500.00	1'030'000.00	3'783'000.00	834'000.00	1'721'848.70	193'712.27
	<b>Einnahmenüberschuss / Nettoinvestitionen</b>		2'543'500.00		2'949'000.00		1'528'136.43
	<b>Total</b>	3'573'500.00	3'573'500.00	3'783'000.00	3'783'000.00	1'721'848.70	1'721'848.70

## Investitionsrechnung Verwaltungsvermögen

Investitionsrechnung, Sachgruppen		Budget 2024	Budget 2023	Jahresrechnung 2022
<b>Investitionsausgaben</b>				
50	Sachanlagen	3'463'500.00	3'633'000.00	1'690'000.25
52	Immaterielle Anlagen	110'000.00	150'000.00	31'848.45
54	Darlehen	0.00	0.00	0.00
55	Beteiligungen und Grundkapitalien	0.00	0.00	0.00
56	Eigene Investitionsbeiträge	0.00	0.00	0.00
<b>Total Investitionsausgaben</b>		<b>3'573'500.00</b>	<b>3'783'000.00</b>	<b>1'721'848.70</b>
<b>Investitionseinnahmen</b>				
60	Übertrag von Sachanlagen in das Finanzvermögen	0.00	0.00	0.00
62	Abgang immaterielle Anlagen	0.00	0.00	0.00
63	Investitionsbeiträge für eigene Rechnung	1'030'000.00	834'000.00	193'712.27
64	Rückzahlung von Darlehen	0.00	0.00	0.00
65	Übertragung von Beteiligungen	0.00	0.00	0.00
66	Rückzahlung eigener Investitionsbeiträge	0.00	0.00	0.00
<b>Total Investitionseinnahmen</b>		<b>1'030'000.00</b>	<b>834'000.00</b>	<b>193'712.27</b>
<b>Investitionen</b>				
Total Investitionsausgaben		3'573'500.00	3'783'000.00	1'721'848.70
Total Investitionseinnahmen		1'030'000.00	834'000.00	193'712.27
592	Übertrag Einnahmenüberschuss in ER	0.00	0.00	0.00
<b>Nettoinvestitionen (-) / Einnahmeüberschuss (+)</b>		<b>-2'543'500.00</b>	<b>-2'949'000.00</b>	<b>-1'528'136.43</b>

## Investitionsrechnung

Investitionsrechnung, Einzelkonten		Budget 2024		Budget 2023		Jahresrechnung 2022	
		Ausgaben	Einnahmen	Ausgaben	Einnahmen	Ausgaben	Einnahmen
<b>0</b>	<b>FUNKTIONALE GLIEDERUNG</b>	<b>4'603'500.00</b>	<b>4'603'500.00</b>	<b>4'617'000.00</b>	<b>4'617'000.00</b>	<b>1'915'560.97</b>	<b>1'915'560.97</b>
<b>00</b>	<b>Allgemeine Verwaltung</b>	<b>345'000.00</b>		<b>180'000.00</b>		<b>39'010.95</b>	
	Nettoergebnis		345'000.00		180'000.00		39'010.95
<b>02</b>	<b>Allgemeine Dienste</b>	<b>345'000.00</b>		<b>180'000.00</b>		<b>39'010.95</b>	
	Nettoergebnis		345'000.00		180'000.00		39'010.95
<b>022</b>	<b>Allgemeine Dienste, übrige</b>	<b>50'000.00</b>		<b>100'000.00</b>			
	Nettoergebnis		50'000.00		100'000.00		
<b>0220</b>	<b>Allgemeine Dienste, übrige</b>	<b>50'000.00</b>		<b>100'000.00</b>			
5200.00	IT-Ablösung Gemeindesoftware	50'000.00		100'000.00			
<b>029</b>	<b>Verwaltungsliegenschaften, übrige</b>	<b>295'000.00</b>		<b>80'000.00</b>		<b>39'010.95</b>	
	Nettoergebnis		295'000.00		80'000.00		39'010.95
<b>291</b>	<b>Gemeindehaus/Stadthaus</b>	<b>95'000.00</b>		<b>80'000.00</b>		<b>39'010.95</b>	
5040.01	Sanierung Sitzungszimmer GR					39'010.95	
5040.02	Sanierungsmassnahmen Gemeindehaus			80'000.00			
5040.03	Vorprojekt Erweiterung Wärmeverbund Wydematt	15'000.00					
5040.04	Fenster Gemeindehaus	80'000.00					
<b>292</b>	<b>Mehrzweckgebäude</b>	<b>200'000.00</b>					
5040.01	Dachsanierung MZA	100'000.00					
5040.02	PV-Anlage Mehrzweckanlage	100'000.00					
<b>2</b>	<b>Bildung</b>	<b>83'500.00</b>		<b>70'000.00</b>		<b>131'545.00</b>	<b>7'916.12</b>
	Nettoergebnis		83'500.00		70'000.00		123'628.88
<b>21</b>	<b>Volksschule</b>	<b>83'500.00</b>		<b>70'000.00</b>		<b>131'545.00</b>	<b>7'916.12</b>
	Nettoergebnis		83'500.00		70'000.00		123'628.88
<b>212</b>	<b>Primarstufe II</b>					<b>125'051.10</b>	<b>7'916.12</b>
	Nettoergebnis						117'134.98
<b>2120</b>	<b>Primarschule</b>					<b>125'051.10</b>	<b>7'916.12</b>
5060.00	ICT-Bildungsprojekt					125'051.10	
6320.00	Investitionsbeitrag ICT-Bildungsprojekt Erschwil und Beinwil						7'916.12



## Investitionsrechnung

Investitionsrechnung, Einzelkonten		Ausgaben	Budget 2024 Einnahmen	Ausgaben	Budget 2023 Einnahmen	Jahresrechnung 2022	
						Ausgaben	Einnahmen
<b>217</b>	<b>Schulliegenschaften</b>	<b>83'500.00</b>		<b>70'000.00</b>		<b>6'493.90</b>	
	Nettoergebnis		83'500.00		70'000.00		6'493.90
<b>2170</b>	<b>Schulliegenschaften</b>	<b>83'500.00</b>		<b>70'000.00</b>		<b>6'493.90</b>	
5040.07	Sammelkredit div. Unterhalt Gebäude					6'493.90	
5040.08	Sanierung Küche Konzertsaal			70'000.00			
5040.09	Sammelkredit div. Unterhalt Gebäude	83'500.00					
<b>6</b>	<b>Verkehr</b>	<b>1'640'000.00</b>	<b>780'000.00</b>	<b>1'815'000.00</b>	<b>430'000.00</b>	<b>251'594.85</b>	<b>-9'547.15</b>
	Nettoergebnis		860'000.00		1'385'000.00		261'142.00
<b>61</b>	<b>Strassenverkehr</b>	<b>1'640'000.00</b>	<b>780'000.00</b>	<b>1'815'000.00</b>	<b>430'000.00</b>	<b>251'594.85</b>	<b>-9'547.15</b>
	Nettoergebnis		860'000.00		1'385'000.00		261'142.00
<b>615</b>	<b>Gemeindestrassen</b>	<b>1'640'000.00</b>	<b>780'000.00</b>	<b>1'815'000.00</b>	<b>430'000.00</b>	<b>251'594.85</b>	<b>-9'547.15</b>
	Nettoergebnis		860'000.00		1'385'000.00		261'142.00
<b>6150</b>	<b>Gemeindestrassen</b>	<b>1'640'000.00</b>	<b>780'000.00</b>	<b>1'815'000.00</b>	<b>430'000.00</b>	<b>251'594.85</b>	<b>-9'547.15</b>
5010.02	Höhenstrasse West, Strasse					-13'294.00	
5010.06	Deckbeläge (Mittelstr./Nieder Graben)					49'067.75	
5010.09	Industriestrasse, Erweiterung, Projektierungskredit					2'264.05	
5010.11	Sanierung Breitenbachstrasse, Beleuchtung	250'000.00		190'000.00		604.05	
5010.18	Sanierung Brücken	100'000.00		20'000.00			
5010.22	Obere Graben-/Brückenstrasse					209'360.20	
5010.23	Ausbau Industriestrasse	940'000.00		850'000.00			
5010.24	Ausbau Fabrikweg	350'000.00		700'000.00		3'592.80	
5060.03	E-Fahrzeug Werkdienst			55'000.00			
6371.01	Grundeigentümerbeitrag Höhenstrasse						-11'906.50
6371.07	Grundeigentümerbeitrag Ob. Hofmattstr.						2'359.35
6371.09	Grundeigentümerbeitrag Fabrikweg				430'000.00		
6371.10	Grundeigentümerbeitrag Industriestrasse		780'000.00				
<b>7</b>	<b>Umweltschutz und Raumordnung</b>	<b>1'505'000.00</b>	<b>250'000.00</b>	<b>1'718'000.00</b>	<b>404'000.00</b>	<b>1'299'697.90</b>	<b>195'343.30</b>
	Nettoergebnis		1'255'000.00		1'314'000.00		1'104'354.60
<b>71</b>	<b>Wasserversorgung</b>	<b>905'000.00</b>	<b>100'000.00</b>	<b>1'103'000.00</b>	<b>204'000.00</b>	<b>216'013.40</b>	<b>55'356.60</b>
	Nettoergebnis		805'000.00		899'000.00		160'656.80
<b>710</b>	<b>Wasserversorgung</b>	<b>905'000.00</b>	<b>100'000.00</b>	<b>1'103'000.00</b>	<b>204'000.00</b>	<b>216'013.40</b>	<b>55'356.60</b>

## Investitionsrechnung

Investitionsrechnung, Einzelkonten		Budget 2024		Budget 2023		Jahresrechnung 2022	
		Ausgaben	Einnahmen	Ausgaben	Einnahmen	Ausgaben	Einnahmen
	Nettoergebnis		805'000.00		899'000.00		160'656.80
<b>7101</b>	<b>Wasserversorgung SF</b>	<b>905'000.00</b>	<b>100'000.00</b>	<b>1'103'000.00</b>	<b>204'000.00</b>	<b>216'013.40</b>	<b>55'356.60</b>
5031.04	WL Ob. Graben-/Brückenstrasse					204'969.90	
5031.05	WL Industriestrasse	230'000.00		540'000.00		9'310.05	
5031.07	WL Breitenbachstrasse	500'000.00		333'000.00		1'733.45	
5031.09	WL Fabrikweg	100'000.00		230'000.00			
5061.00	Ersatz Wasseruhren für Fernauslesung	75'000.00					
6310.20	SGV WL Industriestrasse				24'000.00		
6310.21	SGV WL Fabrikweg				30'000.00		
6370.00	Anschlussgebühren Wasser		100'000.00		150'000.00		55'356.60
<b>72</b>	<b>Abwasserbeseitigung</b>	<b>540'000.00</b>	<b>150'000.00</b>	<b>565'000.00</b>	<b>200'000.00</b>	<b>1'049'969.10</b>	<b>139'986.70</b>
	Nettoergebnis		390'000.00		365'000.00		909'982.40
<b>720</b>	<b>Abwasserbeseitigung</b>	<b>540'000.00</b>	<b>150'000.00</b>	<b>565'000.00</b>	<b>200'000.00</b>	<b>1'049'969.10</b>	<b>139'986.70</b>
	Nettoergebnis		390'000.00		365'000.00		909'982.40
<b>7201</b>	<b>Abwasserbeseitigung SF</b>	<b>540'000.00</b>	<b>150'000.00</b>	<b>565'000.00</b>	<b>200'000.00</b>	<b>1'049'969.10</b>	<b>139'986.70</b>
5032.06	Entwässerung Ob. Grabenstr./Brückenstr.					1'048'898.40	
5032.20	Kanalisation Industriestrasse	140'000.00		280'000.00			
5032.21	Schmutzwasserleitung Breitenbachstrasse	400'000.00		285'000.00		1'070.70	
6370.00	Anschlussgebühren Kanalisation		150'000.00		200'000.00		139'986.70
<b>74</b>	<b>Verbauungen</b>					<b>1'866.95</b>	
	Nettoergebnis						1'866.95
<b>741</b>	<b>Gewässerverbauungen</b>					<b>1'866.95</b>	
	Nettoergebnis						1'866.95
<b>7410</b>	<b>Gewässerverbauungen</b>					<b>1'866.95</b>	
5020.01	Breitenbachstrasse, Bachleitung					1'866.95	
<b>79</b>	<b>Raumordnung</b>	<b>60'000.00</b>		<b>50'000.00</b>		<b>31'848.45</b>	
	Nettoergebnis		60'000.00		50'000.00		31'848.45
<b>790</b>	<b>Raumordnung</b>	<b>60'000.00</b>		<b>50'000.00</b>		<b>31'848.45</b>	
	Nettoergebnis		60'000.00		50'000.00		31'848.45
<b>7900</b>	<b>Raumordnung allgemein</b>	<b>60'000.00</b>		<b>50'000.00</b>		<b>31'848.45</b>	

## Investitionsrechnung

Investitionsrechnung, Einzelkonten		Budget 2024		Budget 2023		Jahresrechnung 2022	
		Ausgaben	Einnahmen	Ausgaben	Einnahmen	Ausgaben	Einnahmen
5290.02	Ortsplanung Rahmenkredit	50'000.00		50'000.00		31'848.45	
5290.03	Sandbox-Projekt Industrie und Zentrum	10'000.00					
<b>9</b>	<b>Finanzen und Steuern</b>	<b>1'030'000.00</b>	<b>3'573'500.00</b>	<b>834'000.00</b>	<b>3'783'000.00</b>	<b>193'712.27</b>	<b>1'721'848.70</b>
	Nettoergebnis	2'543'500.00		2'949'000.00		1'528'136.43	
<b>99</b>	<b>Nicht aufgeteilte Posten</b>	<b>1'030'000.00</b>	<b>3'573'500.00</b>	<b>834'000.00</b>	<b>3'783'000.00</b>	<b>193'712.27</b>	<b>1'721'848.70</b>
	Nettoergebnis	2'543'500.00		2'949'000.00		1'528'136.43	
<b>999</b>	<b>Abschluss</b>	<b>1'030'000.00</b>	<b>3'573'500.00</b>	<b>834'000.00</b>	<b>3'783'000.00</b>	<b>193'712.27</b>	<b>1'721'848.70</b>
	Nettoergebnis	2'543'500.00		2'949'000.00		1'528'136.43	
<b>9990</b>	<b>Abschluss</b>	<b>1'030'000.00</b>	<b>3'573'500.00</b>	<b>834'000.00</b>	<b>3'783'000.00</b>	<b>193'712.27</b>	<b>1'721'848.70</b>
5900.00	Passivierte Einnahmen	780'000.00		430'000.00		-1'631.03	
5900.10	Passivierte Einnahmen SF WV	100'000.00		204'000.00		55'356.60	
5900.20	Passivierte Einnahmen SF ABW	150'000.00		200'000.00		139'986.70	
6900.00	Aktivierte Ausgaben		2'128'500.00		2'115'000.00		455'866.20
6900.10	Aktivierte Ausgaben SF WV		905'000.00		1'103'000.00		216'013.40
6900.20	Aktivierte Ausgaben SF ABW		540'000.00		565'000.00		1'049'969.10

## Investitionsrechnung

		Ausgaben	Budget 2024 Einnahmen	Ausgaben	Budget 2023 Einnahmen	Ausgaben	Rechnung 2022 Einnahmen
	<b>Investitionsrechnung</b>	<b>4'603'500.00</b>	<b>4'603'500.00</b>	<b>4'617'000.00</b>	<b>4'617'000.00</b>	<b>1'915'560.97</b>	<b>1'915'560.97</b>
<b>5</b>	<b>Investitionsausgaben</b>	<b>4'603'500.00</b>		<b>4'617'000.00</b>		<b>1'915'560.97</b>	
<b>50</b>	<b>Sachanlagen</b>	<b>3'463'500.00</b>		<b>3'633'000.00</b>		<b>1'690'000.25</b>	
<b>501</b>	<b>Strassen/Verkehrswege</b>	<b>250'000.00</b>		<b>1'760'000.00</b>		<b>251'594.85</b>	
5010	Strassen/Verkehrswege	250'000.00		1'760'000.00		251'594.85	
<b>502</b>	<b>Wasserbau</b>	<b>1'390'000.00</b>				<b>1'866.95</b>	
5020	Wasserbau	1'390'000.00				1'866.95	
<b>503</b>	<b>Tiefbau</b>	<b>1'370'000.00</b>		<b>1'668'000.00</b>		<b>1'265'982.50</b>	
5031	Tiefbau Wasserversorgung	600'000.00		1'103'000.00		216'013.40	
5032	Tiefbau Abwasserbeseitigung	770'000.00		565'000.00		1'049'969.10	
<b>504</b>	<b>Hochbauten</b>	<b>378'500.00</b>		<b>150'000.00</b>		<b>45'504.85</b>	
5040	Hochbauten allgemein	378'500.00		150'000.00		45'504.85	
<b>506</b>	<b>Mobilien, Maschinen, Fahrzeuge</b>	<b>75'000.00</b>		<b>55'000.00</b>		<b>125'051.10</b>	
5060	Mobilien, Maschinen, Fahrzeuge allgemein			55'000.00		125'051.10	
5061	Mobilien, Maschinen, Fahrzeuge Wasserversorgung	75'000.00					
<b>52</b>	<b>Immaterielle Anlagen</b>	<b>110'000.00</b>		<b>150'000.00</b>		<b>31'848.45</b>	
<b>520</b>	<b>Software</b>	<b>50'000.00</b>		<b>100'000.00</b>			
5200	Software allgemein	50'000.00		100'000.00			
<b>529</b>	<b>Übrige immaterielle Anlagen</b>	<b>60'000.00</b>		<b>50'000.00</b>		<b>31'848.45</b>	
5290	Übrige immaterielle Anlagen allgemein	60'000.00		50'000.00		31'848.45	
<b>59</b>	<b>Übertrag an Bilanz</b>	<b>1'030'000.00</b>		<b>834'000.00</b>		<b>193'712.27</b>	
<b>590</b>	<b>Passivierungen</b>	<b>1'030'000.00</b>		<b>834'000.00</b>		<b>193'712.27</b>	
5900	Passivierungen	1'030'000.00		834'000.00		193'712.27	
<b>6</b>	<b>Investitionseinnahmen</b>		<b>4'603'500.00</b>		<b>4'617'000.00</b>		<b>1'915'560.97</b>
<b>63</b>	<b>Investitionsbeiträge f.eigene Rechnung</b>		<b>1'030'000.00</b>		<b>834'000.00</b>		<b>193'712.27</b>

## Investitionsrechnung

		Budget 2024		Budget 2023		Rechnung 2022	
		Ausgaben	Einnahmen	Ausgaben	Einnahmen	Ausgaben	Einnahmen
<b>631</b>	<b>Kantone</b>				<b>54'000.00</b>		
6310	Kantone				54'000.00		
<b>632</b>	<b>Gemeinden und Zweckverbände</b>						<b>7'916.12</b>
6320	Gemeinden und Zweckverbände						7'916.12
<b>637</b>	<b>Private Haushalte</b>		<b>1'030'000.00</b>		<b>780'000.00</b>		<b>185'796.15</b>
6370	Anschlussgebühren Private Haushalte		250'000.00		350'000.00		195'343.30
6371	Erschliessungsbeiträge Private Haushalten		780'000.00		430'000.00		-9'547.15
<b>69</b>	<b>Übertrag an Bilanz</b>		<b>3'573'500.00</b>		<b>3'783'000.00</b>		<b>1'721'848.70</b>
<b>690</b>	<b>Aktivierungen</b>		<b>3'573'500.00</b>		<b>3'783'000.00</b>		<b>1'721'848.70</b>
6900	Aktivierungen		3'573'500.00		3'783'000.00		1'721'848.70
	<b>Nettoinvestitionen</b>	<b>2'543'500.00</b>		<b>2'949'000.00</b>		<b>1'528'136.43</b>	

# Anhang zum Budget

## Anhang

### Ausweis Bestimmung Werterhalt

A7.1 Ausweis Wiederbeschaffungswert und Bestimmung Pflichteinlage Werterhalt Wasserversorgung							
Anlagekategorie	Wiederbeschaffungswert 1.1.	Zuwachs	Wiederbeschaffungswert 31.12.	betriebswirtschaftliche Abschreibungen bzw. Werterhalt	Pflichteinlage Werterhalt SOLL vor Abschreibung	vorgenommene Abschreibungen	Betrag in Fr.
							Pflichteinlage Werterhalt IST
Wasserfassungen	0	0	0	0.5000%	0	0	0
Reservoir	0	0	0	0.3750%	0	0	0
Pumpwerke	144'000	0	144'000	0.5000%	720	0	720
Wasseraufbereitung	0	0	0	0.7500%	0	0	0
Leitungsnetz	12'838'000	0	12'838'000	0.3125%	40'119	22'360	17'759
Hydranten	1'104'000	0	1'104'000	0.3125%	3'450	0	3'450
							21'929

A7.2 Ausweis Wiederbeschaffungswert und Bestimmung Pflichteinlage Werterhalt Abwasserbeseitigung							
Anlagekategorie	Wiederbeschaffungswert 1.1.	Zuwachs	Wiederbeschaffungswert 31.12.	betriebswirtschaftliche Abschreibungen bzw. Werterhalt	Pflichteinlage Werterhalt SOLL vor Abschreibung	vorgenommene Abschreibungen	Betrag in Fr.
							Pflichteinlage Werterhalt IST
Kanäle	19'260'000	0	19'260'000	0.3125%	60'188	22'370	37'818
Sonderbauwerke			0	0.5000%	0	0	0
Kläranlage			0	0.7500%	0	0	0
							37'818

Anhang

**Abschreibungstabelle**

Konto / Anlage	Beschreibung	Ist-Anschaffungswert per 01.01.2023	Buchwert 01.01.2023	Zuwachs	Abgang	Anschaffungswert für Abschreibung 2023	Abschreibungs-Satz	Abschreibung 2023	Plan-Wert 31.12.2023 (Buchwert)	Zuwachs	Abgang	Anschaffungswert für Abschr. 2024	Abschreibungs-Satz	Abschreibung 2024	Plan-Wert 31.12.2024 (Buchwert)
<b>HRM1:</b>															
2170.3300.25	Schulhaus Kirsgarten	2'287'060.07	914'820.05	0.00	0.00	2'287'060.07	10.00%	228'710.00	686'110.05	0.00	0.00	2'287'060.07	10.00%	228'710.00	457'400.05
6150.3300.25	Diverse Gemeindestrassen	1'067'875.14	427'147.59	0.00	0.00	1'067'875.14	10.00%	106'790.00	320'357.59	0.00	0.00	1'067'875.14	10.00%	106'790.00	213'567.59
7101.3300.25	div. Wasserversorgung	105'105.25	42'042.65	0.00	0.00	105'105.25	10.00%	10'510.00	31'532.65	0.00	0.00	105'105.25	10.00%	10'510.00	21'022.65
7710.3300.25	Friedhof	610'781.60	244'310.80	0.00	0.00	610'781.60	10.00%	61'080.00	183'230.80	0.00	0.00	610'781.60	10.00%	61'080.00	122'150.80
															<b>407'090.00</b>
<b>HRM2:</b>															
0220.3320.00	IT-Ablösung Gemeindesoftware	-	0.00	36'000.00	0.00	36'000.00	25.00%	9'000.00	27'000.00	50'000.00	0.00	86'000.00	25.00%	21'500.00	55'500.00
	Geschäfts- und Bauverwaltungssoftware	-	0.00	33'500.00	0.00	33'500.00	25.00%	8'375.00	25'125.00	0.00	0.00	33'500.00	25.00%	8'380.00	16'745.00
0291.3300.00	Sanierung Sitzungszimmer GR	39'010.95	37'828.92	0.00	0.00	39'010.95	3.03%	1'182.03	36'646.89	0.00	0.00	39'010.95	3.03%	1'180.00	35'466.89
	Sanierung Gemeindehaus (Sanitäre Einrichtung)	-	0.00	80'000.00	0.00	80'000.00	3.03%	2'424.00	77'576.00	0.00	0.00	80'000.00	3.03%	2'420.00	75'156.00
	Fenster Gemeindehaus	-	0.00	0.00	0.00	0.00	3.03%	0.00	0.00	80'000.00	0.00	80'000.00	3.03%	2'420.00	77'580.00
0292.3300.00	Dachsanieerung MZA	-	0.00	0.00	0.00	0.00	3.03%	0.00	0.00	100'000.00	0.00	100'000.00	3.03%	3'030.00	96'970.00
1500.3300.00	Mercedes Sprinter														
	Ersatz TLF	319'711.95	277'083.70	0.00	0.00	319'711.95	6.67%	21'324.79	255'758.91	0.00	0.00	319'711.95	6.67%	21'320.00	234'438.91
1612.3300.00	Trefferanzeigen Schiessanlage														
2120.3320.00	ICT Bildungsprojekt	117'134.98	87'851.24	0.00	0.00	117'134.98	25.00%	21'960.00	65'891.24	0.00	0.00	117'134.98	25.00%	29'280.00	36'611.24
2170.3300.00	Ersatz Kubota Traktor	68'253.10	50'052.25	0.00	0.00	68'253.10	6.67%	3'340.00	46'712.25	0.00	0.00	68'253.10	6.67%	4'550.00	42'162.25
	Hublift / Rampe Konzertsaal	267'649.40	243'317.65	0.00	0.00	267'649.40	3.03%	7'370.00	235'947.65	0.00	0.00	267'649.40	3.03%	8'110.00	227'837.65
	Sammelkredit Kirsgarten und div.	260'638.60	245'032.95	0.00	0.00	260'638.60	3.03%	7'420.00	237'612.95	0.00	0.00	260'638.60	3.03%	7'900.00	229'712.95
	Sanierung Küche Konzertsaal	-	0.00	85'287.10	0.00	85'287.10	3.03%	2'580.00	82'707.10	0.00	0.00	85'287.10	3.03%	2'580.00	80'127.10
	Erweiterung Kirsgarten	2'872'939.41	2'246'620.85	0.00	0.00	2'872'939.41	3.03%	87'050.06	2'159'570.79	0.00	0.00	2'872'939.41	3.03%	87'050.00	2'072'520.79
	Nachhaltige Haustechnik Kirsgarten	1'010'000.00	887'575.75	0.00	0.00	1'010'000.00	3.03%	30'603.00	856'972.75	0.00	0.00	1'010'000.00	3.03%	30'600.00	826'372.75
	Sammelkredit (Veloständer, Beleuchtung etc.)	-	0.00	0.00	0.00	0.00	3.03%	0.00	0.00	83'500.00	0.00	83'500.00	3.03%	2'530.00	80'970.00
2171.3300.00	Schliess-System Kindergarten														
	Dachsanieerung Kindergarten	152'053.85	133'623.10	0.00	0.00	152'053.85	3.03%	4'607.23	129'015.87	0.00	0.00	152'053.85	3.03%	4'610.00	124'405.87
3421.3300.00	Umbau Wydenmatt-Schulhaus	2'687'016.77	2'281'115.00	0.00	0.00	2'687'016.77	3.03%	81'416.61	2'199'698.39	0.00	0.00	2'687'016.77	3.03%	81'420.00	2'118'278.39
	Dorfplatzgestaltung	-	0.00	0.00	0.00	0.00	2.50%	0.00	0.00	0.00	0.00	0.00	2.50%	.00	0.00
	Wärmeverbund/Heizung	383'192.95	327'768.50	0.00	0.00	383'192.95	3.03%	11'610.75	316'157.75	0.00	0.00	383'192.95	3.03%	11'610.00	304'547.75



6150.3300.00	diverse Strassen	277'681.76	241'439.20	0.00	0.00	277'681.76	2.50%	6'942.04	234'497.16	0.00	0.00	277'681.76	2.50%	6'940.00	227'557.16
	Salzstreuer/Schneepflug	35'996.20	28'796.95	0.00	0.00	35'996.20	6.67%	2'400.95	26'396.00	0.00	0.00	35'996.20	6.67%	2'400.00	23'996.00
	Ob. Graben-/Brückenstrasse	227'461.80	221'775.25	0.00	0.00	227'461.80	2.50%	5'540.00	216'235.25	0.00	0.00	227'461.80	2.50%	5'690.00	210'545.25
	Umrüsten 119 Kandelaber	143'703.45	129'333.10	0.00	0.00	143'703.45	2.50%	3'592.59	125'740.51	0.00	0.00	143'703.45	2.50%	3'590.00	122'150.51
	Sanierung Brücken	-	0.00	0.00	0.00	0.00	2.50%	0.00	0.00	0.00	0.00	0.00	2.50%	0.00	0.00
	Sanierung Breitenbachstrasse/Beleuchtung	-	0.00	0.00	0.00	0.00	2.50%	0.00	0.00	0.00	0.00	0.00	2.50%	0.00	0.00
	Ausbau Industriestrasse	-	0.00	0.00	0.00	0.00	2.50%	0.00	0.00	1'010'000.00	0.00	1'010'000.00	2.50%	25'250.00	984'750.00
	Ausbau Fabrikweg	-	0.00	0.00	0.00	0.00	2.50%	0.00	0.00	0.00	0.00	0.00	2.50%	0.00	0.00
	E-Fahrzeug Werkdienst	-	0.00	55'000.00	0.00	55'000.00	6.67%	3'668.50	51'331.50	0.00	0.00	55'000.00	6.67%	3'670.00	47'661.50
7101.3300.01	WL Industriestrasse	-	0.00	0.00	0.00	0.00	2.00%	0.00	0.00	540'000.00	0.00	540'000.00	2.00%	10'800.00	529'200.00
	WL Graben-/Brückenstrasse	149'613.30	146'621.05	3'560.30	0.00	153'173.60	2.00%	3'000.00	147'181.35	0.00	0.00	153'173.60	2.00%	3'060.00	144'121.35
	WL Fabrikweg	-	0.00	0.00	0.00	0.00	2.00%	0.00	0.00	0.00	0.00	0.00	2.00%	0.00	0.00
	Ersatz aller Wasseruhren	-	0.00	0.00	0.00	0.00	12.50%	0.00	0.00	0.00	0.00	0.00	12.50%	0.00	0.00
	Anschlussgebühren	-	0.00	0.00	100'000.00	-100'000.00	2.00%	-2'000.00	-98'000.00	0.00	0.00	-100'000.00	2.00%	-2'000.00	-96'000.00
	<b>Total</b>							<b>49'181.35</b>	<b>540'000.00</b>	<b>0.00</b>	<b>0.00</b>	<b>593'173.60</b>	<b>2.00%</b>	<b>11'860.00</b>	<b>577'321.35</b>
7201.3300.02	Abwasser 14032 gem. Anbu	-	0.00	0.00	0.00	0.00	2.00%	0.00	0.00	0.00	0.00	0.00	2.00%	0.00	0.00
	Kanalisation Industriestrasse	-	0.00	0.00	0.00	0.00	2.00%	0.00	0.00	140'000.00	0.00	140'000.00	2.00%	2'800.00	137'200.00
	Kanalisation Ob. Graben/Brückenstrasse	1'111'135.02	1'088'912.30	46'918.20	0.00	1'158'053.22	2.00%	22'720.00	1'113'110.50	0.00	0.00	1'158'053.22	2.00%	23'160.00	1'089'950.50
	Anschlussgebühren	-	0.00	0.00	150'000.00	-150'000.00	2.00%	-3'000.00	-147'000.00	0.00	0.00	-150'000.00	2.00%	-3'000.00	-144'000.00
	<b>Total</b>									<b>140'000.00</b>	<b>0.00</b>	<b>1'148'053.22</b>	<b>2.00%</b>	<b>22'960.00</b>	<b>1'083'150.50</b>
7900.3300.00	Ortsplanung Rahmenkredit	31'848.45	28'663.60	50'000.00	0.00	81'848.45	20.00%	16'369.69	62'293.91	50'000.00	0.00	131'848.45	20.00%	26'370.00	85'923.91
	Sandbox-Projekt Industrie und Zentrum	-	0.00	0.00	0.00	0.00	20.00%	0.00	0.00	10'000.00	0.00	10'000.00	20.00%	2'000.00	8'000.00
	Bauzonenplanung	41'813.05	6'849.20	0.00	0.00	41'813.05	20.00%	8'362.61	1.00	0.00	0.00	41'813.05	20.00%	0.00	1.00
<b>Total</b>			<b>10'338'581.65</b>	<b>390'265.60</b>	<b>250'000.00</b>	<b>14'407'942.65</b>		<b>774'949.85</b>		<b>2'063'500.00</b>	<b>.00</b>			<b>441'220.00</b>	
<b>Gesamt-Total</b>														<b>848'310.00</b>	

## Anhang

### Verpflichtungskreditkontrolle

#### Verpflichtungskredite der Investitionsrechnung

Konto	Bezeichnung	Beschluss- datum	Beschluss- organ	Bruttokredit	kumulierte Ausgaben brutto bis 31.12.2022	Budget		Total bis 2024	Brutto-Restkredit ab 2024
						Ausgaben 2023	Ausgaben 2024		
0220.5200.00	IT-Ablösung Gemeindesoftware	2023	GR	86'000		36'000	50'000	86'000	-
0291.5040.03	Vorprojekt Erweiterung Wärmeverbund Wydenmatt	2024	GR	15'000			15'000	15'000	-
0291.5040.04	Fenster Gemeindehaus	2024	GR	80'000			80'000	80'000	-
0292.5040.01	Dachsanierung MZA	2024	GR	100'000			100'000	100'000	-
0292.5040.02	PV-Anlage Mehrzweckanlage	2024	GR	200'000			100'000	100'000	100'000
2170.5040.09	Sammelkredit div. Unterhalt Gebäude	2024	GR	83'500			83'500	83'500	-
6150.5010.11	Sanierung Breitenbachstrasse Beleucht.	04.04.2022	GV	790'000		50'000	250'000	300'000	490'000
6150.5010.18	Sanierung Brücken	2024	GV	300'000		-	100'000	100'000	200'000
6150.5010.23	Ausbau Industriestrasse	22.06.2020	GV	1'790'000	-	850'000	940'000	1'790'000	-
6150.5010.23	Ausbau Fabrikweg	11.12.2023	GV	700'000	-	-	350'000	350'000	350'000
7101.5031.05	WL Industriestrasse	21.06.2021	GV	540'000	-	310'000	230'000	540'000	-
7101.5031.07	WL Breitenbachstrasse	04.04.2022	GV	1'333'000	-	333'000	500'000	833'000	500'000
7101.5031.08	WL Fabrikweg	2024	GV	230'000	-	-	100'000	100'000	130'000
7101.5061.00	Ersatz Wasseruhren für Fernauslesung	11.12.2023	GV	150'000	-	-	75'000	75'000	75'000
7201.5032.20	Kanalisation Industriestrasse	22.06.2020	GV	280'000	-	-	140'000	140'000	140'000
7201.5032.21	Schmutz-WL Breitenbachstrasse	04.04.2022	GV	1'085'000	-	285'000	400'000	685'000	400'000
7900.5290.02	Ortsplanung Rahmenkredit	21.06.2021	GV	150'000	31'848	50'000	50'000	131'848	18'152
7900.5290.03	Sandbox-Projekt Industrie und Zentrum	2024	GR	10'000	-	-	10'000	10'000	-
								-	-
<b>Total:</b>				7'922'500	31'848	1'914'000	3'573'500	5'519'348	2'403'152
								-	-
Gemäss HBO-Kapitel "Kreditwesen, Anlagen und Ausgaben", sind die Investitionen von Finanzvermögen zur Kostenkontrolle in der Verpflichtungskreditkontrolle zu führen:									

## Anhang

### Finanzkennzahlen

	ab 2016 HRM2						Richtwerte	
<b>Gewichteter</b>	<b>2024</b>	<b>2023</b>	<b>2022</b>	<b>2021</b>	<b>2020</b>	<b>Mittelwert</b>		
<b>Nettoverschuldungsquotient</b>	---	---	10.84%	11.97%	31.98%	18.26%	< 100 %	gut
(Nettoschuld I im Verhältnis zum gewichteten Fiskalertrag 100%)	Der Nettoverschuldungsquotient gibt an, welcher Anteil der direkten Steuern der natürlichen und juristischen Personen bzw. wie viele Jahrestanchen erforderlich wären, um die Nettoschulden abzutragen. Der Steuerertrag wird auf 100% gewichtet gerechnet.						100 % - 150 %	genügend
							> 150 %	schlecht
<b>Selbstfinanzierungsgrad</b>	<b>2024</b>	<b>2023</b>	<b>2022</b>	<b>2021</b>	<b>2020</b>	<b>Mittelwert</b>		
(Selbstfinanzierung in Prozent der Nettoinvestitionen)	21.07%	17.59%	97.75%	605.44%	64.60%	161.29%	> 100%	mittel-/langfristig anzustreben
	Der Selbstfinanzierungsgrad zeigt an, in welchem Ausmass Neuinvestitionen durch selbsterwirtschaftete Mittel finanziert werden können. Ein Selbstfinanzierungsgrad unter 100% führt zu einer Neuverschuldung. Liegt dieser Wert über 100%, können Schulden abgebaut werden. Mittelfristig sollte der SF-Grad im Durchschnitt gegen 100% sein, wobei auch der Stand der aktuellen Verschuldung eine Rolle spielt. Die Kennzahl kann starken Schwankungen unterliegen und sollte daher mittelfristig betrachtet werden.						80% - 100%	verantwortbare Neuverschuldung
							50% - 80%	problematische Neuverschuldung
							< 50%	grosse Neuverschuldung
<b>Eigenkapital zum Fiskalertrag</b>	<b>2024</b>	<b>2023</b>	<b>2022</b>	<b>2021</b>	<b>2020</b>	<b>Mittelwert</b>		
(Eigenkapital in % des Fiskalertrages)	---	---	61.77%	59.90%	55.77%	59.15%	> 60 %	EG unter 2'000 Einwohner/innen EW (inkl. BG, KG; ZV)
	Nach Gemeindegrösse abgestufte Mindestausstattung des Eigenkapitals (Bilanzüberschuss) zur Abdeckung von ausserplanmässigen Aufwandüberschüssen und zum Schutz vor einem Bilanzfehlbetrag.						> 30 %	EG 2'000 EW bis 9'999 EW
							> 15 %	EG ab 10'000 EW
<b>Eigenkapitaldeckungsgrad</b>	<b>2024</b>	<b>2023</b>	<b>2022</b>	<b>2021</b>	<b>2020</b>	<b>Mittelwert</b>		
(Bilanzüberschuss, -fehlbetrag in % zum Laufenden Aufwand)	---	---	50.33%	47.22%	39.24%	45.60%	> 60 %	EG unter 2'000 Einwohner/innen EW (inkl. BG, KG; ZV)
	Welche frei verfügbaren Reserven bestehen zur Deckung allfälliger Defizite. Es ist anzustreben, ausreichend frei verfügbare Reserven zu bilden, um Schwankungen auszugleichen. Je nach Gemeindegrösse sollten zwischen 15% bis 60% des Aufwandes aus der ER als Zielgrösse für den Bilanzüberschuss vorhanden sein.						> 30 %	EG 2'000 EW bis 9'999 EW
							> 15 %	EG ab 10'000 EW

## Anhang

### Finanzkennzahlen

	ab 2016 HRM2						Richtwerte
	2024	2023	2022	2021	2020	Mittelwert	
<b>Zinsbelastungsanteil</b> (Nettozinsen in Prozent des Laufenden Ertrags)	0.16%	0.08%	-0.17%	-0.21%	-0.31%	-0.09%	0 % - 4 % gut 4 % - 9 % genügend 9 % und mehr schlecht
	Der Zinsbelastungsanteil sagt aus, welcher Anteil des laufenden Ertrags durch den Zinsaufwand gebunden ist. Je tiefer der Wert, desto grösser der Handlungsspielraum.						
<b>Investitionsanteil</b> (Bruttoinvestitionen in Prozent des konsolidierten Gesamtaufwandes)	25.85%	29.78%	14.49%	6.94%	14.18%	18.25%	< 10 % schwache Investitionstätigkeit 10 % - 20 % mittlere Investitionstätigkeit 20 % - 30 % starke Investitionstätigkeit > 30 % sehr starke Investitionstätigkeit
	Der Investitionsanteil zeigt die Aktivität im Bereich der Investitionen und den Einfluss auf die Nettoverschuldung. Die Kennzahl kann von Jahr zu Jahr sehr stark schwanken. Eine Beurteilung über mehrere Jahre ist deshalb wichtig und sinnvoll zusammen mit dem Selbstfinanzierungsanteil.						
<b>Nettoschuld I pro Einwohner</b> (Fremdkapital abzüglich Finanzvermögen)	---	---	381	402	989	590	< 0 Nettovermögen 0 - 1'000 geringe Verschuldung 1'001 - 2'500 mittlere Verschuldung 2'501 - 5'000 hohe Verschuldung > 5'000 sehr hohe Verschuldung
	Klassische Grösse zur Beurteilung der Verschuldung bzw. des Vermögens der Gemeinde unter Einbezug der Beteiligungen im Verwaltungsvermögen .						
<b>Nettoschuld II pro Einwohner</b> (Verwaltungsvermögen abzgl. Darlehen und Beteiligungen und Eigenkapital geteilt durch EW)	---	---	296	286	932	504	siehe Nettoschuld I
	Grösse zur Beurteilung der Verschuldung bzw. des Vermögens der Gemeinde unter Abzug der Beteiligungen im Verwaltungsvermögen. Entspricht dem klassischen Begriff der "Nettolast".						

## Anhang

### Finanzkennzahlen

	ab 2016 HRM2						Richtwerte	
	2024	2023	2022	2021	2020	Mittelwert		
<b>Bruttoverschuldungsanteil</b>	---	---	49.03%	65.16%	68.55%	60.91%	< 50 %	sehr gut
(Bruttoschulden in Prozent des Laufenden Ertrages)	Der Bruttoverschuldungsanteil ist eine Grösse zur Beurteilung der Verschuldungssituation bzw. zur Frage, ob die Verschuldung in einem angemessenen Verhältnis zu den erwirtschafteten Erträgen steht. Er zeigt an, wieviele Prozente vom Finanzertrag benötigt werden, um die Bruttoschulden abzubauen.						50 % - 100 %	gut
							100% - 150 %	mittel
							150 % - 200 %	schlecht
							> 200 %	kritisch
<b>Kapitaldienstanteil</b>	8.00%	7.75%	6.15%	5.59%	6.53%	6.80%	0 % - 5 %	geringe Belastung
(Kapitalkosten im Verhältnis zum Laufenden Ertrag)	Der Kapitaldienstanteil ist die Messgrösse für die Belastung des Haushaltes durch Kapitalkosten. Die Kennzahl gibt Auskunft darüber, wie stark der Laufende Ertrag durch den Zinsendienst und die Abschreibungen (= Kapitaldienst) belastet ist. Ein hoher Anteil weist auf einen enger werdenden finanziellen Spielraum hin.						5 % - 15 %	tragbare Belastung
							> 15 %	hohe Belastung
<b>Selbstfinanzierungsanteil</b>	4.94%	6.35%	12.59%	14.95%	7.15%	9.20%	> 20 %	gut
(Selbstfinanzierung im Verhältnis zum Laufenden Ertrag)	Der Selbstfinanzierungsanteil charakterisiert die Finanzkraft und den finanziellen Spielraum einer Gemeinde. Er gibt an, welchen Anteil ihres Ertrages die öffentliche Körperschaft zur Finanzierung ihrer Investitionen aufwenden kann.						10 % - 20 %	mittel
							< 10 %	schlecht
<b>Bruttorendite Finanzvermögen</b>	---	---	0.85%	2.57%	1.46%	1.63%	3 % - 5 %	gut
(Ertrag Finanzvermögen im Verhältnis zum Finanzvermögen)	Die Bruttorendite gibt Auskunft, wieviel % der Finanzvermögensertrag im Verhältnis zum Finanzvermögen beträgt. Je nach wirtschaftlicher Situation und Liegenschaften im Finanzvermögen kann diese Berechnung stark variieren.						1 % - 3 %	genügend
							0 % - 1 %	schlecht
<b>Bruttoschulden pro Kopf</b>	---	---	2'442	3'267	3'269	2'993		keine
(Bruttoschulden pro Einwohner)	Diese Grösse ist für viele weiterführende Überlegungen von Bedeutung, insbesondere für die Finanzstatistik.							